

Аудиторское заключение независимого аудитора

Акционерам, руководству Акционерного общества «Левокумскрайгаз»

МНЕНИЕ

Мы провели аудит прилагаемой годовой бухгалтерской отчетности Акционерного общества «Левокумскрайгаз» (далее - АО «Левокумскрайгаз») (ОГРН 1022603230550, 357960, Россия, Ставропольский край, Левокумский р-н, с.Левокумское, ул. Шоссейная, 15), состоящей из:

- бухгалтерского баланса по состоянию на 31 декабря 2020 года;
- отчета о финансовых результатах за 2020 год;
- приложений к бухгалтерскому балансу и отчету о финансовых результатах:
 - отчета об изменениях капитала за 2020 год;
 - отчета о движении денежных средств за 2020 год;
 - пояснений к бухгалтерскому балансу и отчету о финансовых результатах;
 - пояснений к годовой бухгалтерской отчетности, включая основные положения учетной политики.

По нашему мнению, прилагаемая годовая бухгалтерская отчетность отражает достоверно во всех существенных отношениях финансовое положение АО «Левокумскрайгаз» по состоянию на 31 декабря 2020 года, финансовые результаты его деятельности и движение денежных средств за 2020 год в соответствии с правилами составления бухгалтерской отчетности, установленными в Российской Федерации.

ОСНОВАНИЕ ДЛЯ ВЫРАЖЕНИЯ МНЕНИЯ

Мы провели аудит в соответствии с Международными стандартами аудита (МСА). Наша ответственность в соответствии с этими стандартами раскрыта в разделе «Ответственность аудитора за аудит годовой бухгалтерской отчетности» настоящего заключения. Мы являемся независимыми по отношению к АО «Левокумскрайгаз» в соответствии с Правилами независимости аудиторов и аудиторских организаций и Кодексом профессиональной этики аудиторов, соответствующими Международному кодексу этики профессиональных бухгалтеров (включая международные стандарты независимости), разработанному Советом по международным стандартам этики для профессиональных бухгалтеров, и нами выполнены прочие иные обязанности в соответствии с этими требованиями профессиональной этики. Мы полагаем, что полученные нами аудиторские доказательства являются достаточными и надлежащими, чтобы служить основанием для выражения нашего мнения.

**ОТВЕТСТВЕННОСТЬ РУКОВОДСТВА АУДИРУЕМОГО ЛИЦА
И ЛИЦ, ОТВЕЧАЮЩИХ ЗА КОРПОРАТИВНОЕ УПРАВЛЕНИЕ,
ЗА ГОДОВУЮ БУХГАЛТЕРСКУЮ ОТЧЕТНОСТЬ**

Руководство АО «Левокумскрайгаз» несет ответственность за подготовку и достоверное представление указанной годовой бухгалтерской отчетности в



соответствии с правилами составления бухгалтерской отчетности, установленными в Российской Федерации, и за систему внутреннего контроля, которую руководство считает необходимой для подготовки годовой бухгалтерской отчетности, не содержащей существенных искажений вследствие недобросовестных действий или ошибок.

При подготовке годовой бухгалтерской отчетности руководство несет ответственность за оценку способности АО «Левокумскрайгаз» продолжать непрерывно свою деятельность, за раскрытие в соответствующих случаях сведений, относящихся к непрерывности деятельности, и за составление отчетности на основе допущения о непрерывности деятельности, за исключением случаев, когда руководство намеревается ликвидировать АО «Левокумскрайгаз», прекратить его деятельность или когда у руководства отсутствует какая-либо иная реальная альтернатива, кроме ликвидации или прекращения деятельности.

Лица, отвечающие за корпоративное управление, несут ответственность за надзор за подготовкой годовой бухгалтерской отчетности АО «Левокумскрайгаз».

ОТВЕТСТВЕННОСТЬ АУДИТОРА ЗА АУДИТ ГОДОВОЙ БУХГАЛТЕРСКОЙ ОТЧЕТНОСТИ

Наша цель состоит в получении разумной уверенности в том, что годовая бухгалтерская отчетность не содержит существенных искажений вследствие недобросовестных действий или ошибок, и в составлении аудиторского заключения, содержащего наше мнение. Разумная уверенность представляет собой высокую степень уверенности, но не является гарантией того, что аудит, проведенный в соответствии с МСА, всегда выявляет существенные искажения при их наличии. Искажения могут быть результатом недобросовестных действий или ошибок и считаются существенными, если можно обоснованно предположить, что в отдельности или в совокупности они могут повлиять на экономические решения пользователей, принимаемые на основе этой годовой бухгалтерской отчетности.

В рамках аудита, проводимого в соответствии с МСА, мы применяем профессиональное суждение и сохраняем профессиональный скептицизм на протяжении всего аудита. Кроме того, мы выполняем следующее:

а) выявляем и оцениваем риски существенного искажения годовой бухгалтерской отчетности вследствие недобросовестных действий или ошибок; разрабатываем и проводим аудиторские процедуры в ответ на эти риски; получаем аудиторские доказательства, являющиеся достаточными и надлежащими, чтобы служить основанием для выражения нашего мнения. Риск необнаружения существенного искажения в результате недобросовестных действий выше, чем риск необнаружения существенного искажения в результате ошибки, так как недобросовестные действия могут включать сговор, подлог, умышленный пропуск, искаженное представление информации или действия в обход системы внутреннего контроля;

б) получаем понимание системы внутреннего контроля, имеющей значение для аудита, с целью разработки аудиторских процедур, соответствующих обстоятельствам, но не с целью выражения мнения об эффективности системы внутреннего контроля АО «Левокумскрайгаз»;

в) оцениваем надлежащий характер применяемой учетной политики, обоснованность оценочных значений, рассчитанных руководством АО «Левокумскрайгаз», и соответствующего раскрытия информации;

г) делаем вывод о правомерности применения руководством АО «Левокумскрайгаз» допущения о непрерывности деятельности, а на основании полученных аудиторских доказательств – вывод о том, имеется ли существенная неопределенность в связи с событиями или условиями, в результате которых могут возникнуть значительные сомнения в способности АО «Левокумскрайгаз» продолжать непрерывно свою деятельность. Если мы приходим к выводу о наличии существенной неопределенности, мы должны привлечь внимание в нашем аудиторском заключении к соответствующему раскрытию информации в годовой бухгалтерской отчетности или, если такое раскрытие информации является ненадлежащим, модифицировать наше мнение. Наши выводы основаны на аудиторских доказательствах, полученных до даты нашего аудиторского заключения. Однако будущие события или условия могут привести к тому, что АО «Левокумскрайгаз» утратит способность продолжать непрерывно свою деятельность;

д) проводим оценку представления годовой бухгалтерской отчетности в целом, ее структуры и содержания, включая раскрытие информации, а также того, представляет ли годовая бухгалтерская отчетность лежащие в ее основе операции и события так, чтобы было обеспечено их достоверное представление.

Мы осуществляем информационное взаимодействие с лицами, отвечающими за корпоративное управление АО «Левокумскрайгаз», доводя до их сведения, помимо прочего, информацию о запланированном объеме и сроках аудита, а также о существенных замечаниях по результатам аудита, в том числе о значительных недостатках системы внутреннего контроля, которые мы выявляем в процессе аудита.

Заместитель директора филиала по
аудиту ООО «Аудит – НТ» в
г.Ставрополь «СтавропольАудит-НТ»



Мусаелян Каринэ
Хачиковна

30 марта 2021 г.

АУДИТОРСКАЯ ОРГАНИЗАЦИЯ:

Наименование: Общество с ограниченной ответственностью «Аудит - новые технологии» (ООО «Аудит – НТ»)

ОГРН: 1037728012563

Место нахождения: Российская Федерация, 190013, город Санкт-Петербург, улица Можайская, дом 17, литер А, помещение 7Н

Членство в саморегулируемой организации аудиторов: Саморегулируемая организация аудиторов Ассоциация «Содружество», ОГРН 11206022602

**Бухгалтерский баланс
на 31 декабря 2020г.**

Организация: Акционерное общество "Невокумскрайгаз"
Идентификационный номер налогоплательщика
Вид экономической деятельности: Распределение газообразного топлива
Организационно-правовая форма/форма собственности: Непубличное акционерное общество/ частная
Единица измерения: тыс. руб.


Местонахождение (адрес): Россия, Ставропольский край, с.Невокумское, ул.Шоссейная, 15
Бухгалтерская отчетность подлежит обязательному аудиту
Наименование аудиторской организации / фамилия, имя, отчество (при наличии) индивидуального аудитора: Общество с ограниченной ответственностью "Аудит-новые-технологии"
Идентификационный номер налогоплательщика аудиторской организации / индивидуального аудитора
Основной государственный регистрационный номер

КОДЫ		
Форма по ОКУД	0710001	
Дата (число, месяц, год)	31	12 2020
по ОКПО	5025217	
ИНН	2613001670	
по ОКВЭД	35.22	
по ОКФС/ОКФС	12267	16
по ОКЕИ	384	

ДА НЕТ

ИНН 7728284672
ОГРН 1037726012563

Пояснения	Наименование показателя	Код	На 31 декабря 2020г.	На 31 декабря 2019г.	На 31 декабря 2018г.
	АКТИВ				
	I. ВНЕОБОРОТНЫЕ АКТИВЫ				
П1-1.1.	Нематериальные активы	1110	-	-	-
	Результаты исследований и разработок	1120	-	-	-
	Нематериальные поисковые активы	1130	-	-	-
	Материальные поисковые активы	1140	-	-	-
П1-2.1 П2-3.1.	Основные средства, в т.ч.:	1150	100 758	104 850	104 133
П1-2.1 П2-3.1.	здания	11501	2 162	2 214	2 266
П1-2.1 П2-3.1.	машины и оборудования	11502	2 256	3 891	5 569
П1-2.1 П2-3.1.	транспортные средства	11503	4 222	5 031	6 460
П1-2.1 П2-3.1.	газопроводы и сооружения к ним	11504	91 541	92 223	83 964
П1-2.1 П2-3.1.	земельные участки	11505	35	35	35
П1-2.1 П2-3.1.	прочие ОС	11506	344	213	549
П1-2.1 П2-3.1.	метрологическое оборудование	11507	-	-	-
П1-2.2.	незавершенное строительство объектов основных средств	11508	198	1 243	5 290
	Доходные вложения в материальные ценности	1160	-	-	-
П1-3.1.	Финансовые вложения	1170	-	-	-
	Отложенные налоговые активы	1180	3 298	1 090	1 048
П2-3.2.	Прочие внеоборотные активы	1190	117	194	220
	расходы будущих периодов	11901	117	194	220
	Итого по разделу I	1100	104 173	106 134	105 401
	II. ОБОРОТНЫЕ АКТИВЫ				
П1-4.1.	Запасы в т.ч.:	1210	8 149	8 632	9 063
П1-4.1.	материалы	12101	8 054	8 632	9 063
П1-4.1.	товары	12102	95	-	-
	Налог на добавленную стоимость по приобретенным ценностям	1220	-	-	-
П1-5.1.	Дебиторская задолженность, в т.ч.:	1230	23 368	19 696	14 501
П1-5.1.	ожидаемая к погашению более, чем через 12 месяцев	1231	5 000	-	-
П1-5.1.	ожидаемая к погашению в течение 12 месяцев	1232	18 368	19 696	14 501
П1-5.1.	расчеты с поставщиками и подрядчиками (авансы выданные)	12321	607	844	3 560
П1-5.1.	расчеты с покупателями и заказчиками	12322	16 958	17 539	10 865
П1-5.1.	расчеты по налогам и сборам	12323	645	1 170	57
	расчеты с разными дебиторами и кредиторами	12324	158	143	19
П1-5.1.	расчеты по страховым взносам	12325	-	-	-
	Финансовые вложения (за исключением денежных эквивалентов)	1240	373	-	-
П2-3.6.	Денежные средства, в т.ч.:	1250	14	340	636
	касса организации	12501	14	56	24
	расчетные счета	12502	-	284	584
	переводы в пути	12503	-	-	28
П2-3.7.	Прочие оборотные активы, в т.ч.:	1260	1 029	135	106
	НДС по авансам и предоплатам	12601	57	-	-
	недостачи от порчи имущества	12602	972	-	100
	Итого по разделу II	1200	32 933	28 803	24 306
	БАЛАНС	1600	137 106	134 937	129 707



Пояснения	Наименование показателя	Код	На 31 декабря 2020г.	На 31 декабря 2019г.	На 31 декабря 2018г.
	ПАССИВ				
	III. КАПИТАЛ И РЕЗЕРВЫ				
П2-3.8.	Уставный капитал (складочный капитал, уставный фонд, вклады товарищей)	1310	17	17	17
	Собственные акции, выкупленные у акционеров	1320	-	-	-
	Переоценка внеоборотных активов, в т.ч.:	1340	104 221	104 221	104 221
	переоценка основных средств	13401	104 221	104 221	104 221
	Добавочный капитал (без переоценки)	1350	-	-	-
П2-2.10.	Резервный капитал, в т.ч.:	1360	1	1	1
	резервы, образованные в соответствии с учредительными документами	13601	1	1	1
	Нераспределенная прибыль (непокрытый убыток)	1370	(508)	(2 226)	(3 752)
	Прибыль(убыток) текущего года	13701	1718	1526	402
	Прибыль(убыток) прошлых лет	13702	(2226)	(3 752)	(4 154)
	Итого по разделу III	1300	103 731	102 013	100 487
	IV. ДОЛГОСРОЧНЫЕ ОБЯЗАТЕЛЬСТВА				
	Заемные средства	1410	-	-	-
	Отложенные налоговые обязательства	1420	14 780	14 308	13 302
	Оценочные обязательства	1430	-	-	-
П2-3.9.	Прочие обязательства	1480	-	-	-
	в т.ч. долгосрочная кредиторская задолженность	1482	-	-	-
	Итого по разделу IV	1400	14 780	14 308	13 302
	V. КРАТКОСРОЧНЫЕ ОБЯЗАТЕЛЬСТВА				
	Заемные средства	1510	-	-	-
П1-5.3.	Кредиторская задолженность	1520	14 459	15 685	11 623
	в том числе:				
П1-5.3.	расчеты с поставщиками и подрядчиками	15201	3 837	6 821	1 929
П1-5.3.	расчеты с покупателями и заказчиками (авансы полученные)	15202	340	206	38
П1-5.3. П2-3.14.	расчеты по налогам и сборам	15203	5 647	4 553	5 571
П1-5.3. П2-3.14.	расчеты по страховым взносам	15204	1 873	1 609	1 502
П1-5.3.	расчеты с персоналом по оплате труда	15205	2 365	2 255	2 309
П1-5.3.	расчеты с разными дебиторами и кредиторами	15206	397	241	274
П1-5.3.	задолженность учредителям по выплате доходов	15207	-	-	-
	Доходы будущих периодов	1530	-	-	-
П1-7.0.	Оценочные обязательства	1540	4 136	2 931	4 295
	Прочие обязательства	1550	-	-	-
	Итого по разделу V	1500	18 595	18 616	15 918
	БАЛАНС	122 326	137 106	134 937	129 707



Трещев Н.И.

 (расшифровка подписи)

20 21 г.



Отчет о финансовых результатах

за _____ год 20 20 ____ г.

Организация **Акционерное общество "Левобумскрайгаз"**

Идентификационный номер налогоплательщика _____

Вид экономической

деятельности

Распределение газообразного топлива

Организационно-правовая форма/форма собственности _____

Непубличное акционерное общество / частная

Единица измерения: тыс. руб.

Форма по ОКУД

Дата (число, месяц, год)

по ОКПО

ИНН

по

ОКВЭД

по ОКФС/ОКФС


по ОКЕИ

Коды		
0710002		
31	12	2020
6026217		
2613001670		
36.22		
12267		16
384		

Пояснения ¹	Наименование показателя ²	Код	За _____ год	
			20 20 ____ г. ³	20 19 ____ г. ³
P2-3.11.	Выручка, в т.ч.:	2110	83724	84147
	выручка по техническому обслуживанию газораспределительных сетей	2111	54053	58851
	выручка по аренде газопроводов	2112	11434	9396
	выручка от СМР	2113	-	-
	выручка от обслуживания и ремонта ВДГО др. организаций и населения	2114	12652	12438
	выручка от прочих видов деятельности	2115	5585	3462
P2-3.12.	Себестоимость продаж, в т.ч.:	2120	(64414)	(63421)
	расходы по техническому обслуживанию газораспределительных сетей	2121	(44435)	(44754)
	расходы по аренде газопроводов	2122	(7827)	(7739)
	расходы по СМР	2123	(-)	(-)
	расходы по обслуживанию и ремонту ВДГО др. организаций и населения	2124	(8660)	(8683)
	расходы от прочих видов деятельности	2125	(3492)	(2245)
	Валовая прибыль (убыток)	2100	19310	20726
	Коммерческие расходы	2210	(-)	(-)
P2-3.12.	Управленческие расходы	2220	(14625)	(15027)
	Прибыль (убыток) от продаж	2200	4685	5699
	Доходы от участия в других организациях	2310	-	-
	Проценты к получению	2320	3	-
	Проценты к уплате	2330	(-)	(-)
P2-3.13.	Прочие доходы, в т.ч.:	2340	947	708
	доходы, связанные с реализацией прочего имущества	23401	27	2
	доходы, связанные с реализацией основных средств	23402	380	-
	доходы в виде восстановленных оценочных резервов	23403	362	608
	прочие внереализационные доходы	23404	178	98
P2-3.13.	Прочие расходы, в т.ч.:	2350	(3437)	(2754)
	расходы, связанные с реализацией прочего имущества	23501	(21)	(2)
	расходы, связанные с реализацией основных средств	23502	(235)	(-)
	расходы в виде образованных оценочных резервов	23503	(2333)	(1068)
	расходы на услуги банков	23504	(121)	(126)
	расходы на выплаты социального характера	23505	(188)	(847)
	расходы на социально-культурные мероприятия	23506	(18)	(72)
	прочие внереализационные расходы	23507	(521)	(639)
	Прибыль (убыток) до налогообложения	2300	2198	3653
P2-3.14.	Налог на прибыль	2410	(465)	(1988)
	в т.ч. текущий налог на прибыль	2411	(2202)	(1024)
	отложенный налог на прибыль	2412	1737	(964)
	Прочее, в т.ч.:	2460	(15)	(139)
	налоги, уплачиваемые организациями, применяющими спец.налоговые режимы	24601	-	-
	штрафные санкции и пени за нарушение налогового и иного законодательства	24602	(15)	(139)
	Чистая прибыль (убыток)	2400	1718	1526



Пояснения ¹	Наименование показателя ²		За _____ год	
			20 20__ г. ³	20 19__ г. ³
	Результат от переоценки внеоборотных активов, не включаемый в чистую прибыль (убыток) периода	2510	-	-
	Результат от прочих операций, не включаемый в чистую прибыль (убыток) периода	2520	-	-
П2-3.15.	Совокупный финансовый результат периода	2500	1718	1526
	Справочно			
	Базовая прибыль (убыток) на акцию	2900	-	-
	Разводненная прибыль (убыток) на акцию	2910	-	-



Руководитель

Трещев Н.И.
(расшифровка подписи)

" 10 февраля 20__ г.




**Отчет об изменениях капитала
за 20 20 г.**

Коды	
0710004	
31	12 2019
5025217	
2613001670	
35.22	
12267	16
384	

Организация АО "Левокумскрайгаз" Форма по ОКУД _____
 Идентификационный номер налогоплательщика _____ Дата (число, месяц, год) _____
 Вид экономической деятельности Распределение газообразного топлива по ОКВЭД _____
 Организационно-правовая форма/форма собственности _____ по ОКПО _____
 непубличное акционерное общество\ частная _____ по ОКОПФ/ОКФС _____
 Единица измерения: тыс. руб. _____ по ОКЕИ _____

1. Движение капитала

Наименование показателя	Код	Уставный капитал	Собственные акции (доли), выкупленные у акционеров (участников)	Добавочный капитал	Резервный капитал	Нераспределенная прибыль (непокрытый убыток)	Итого
1	2	3	4	5	6	7	8
Величина капитала на 31 декабря 2018 г.	3100	17	()	104 221	1	(3 752)	100 487
За 20 19 г.							
Увеличение капитала - всего:	3210	-	-	-	-	1 526	1 526
в том числе:							
чистая прибыль	3211	x	x	x	x	1 526	1 526
переоценка имущества	3212	x	x	-	x	-	-
доходы, относящиеся непосредственно на увеличение капитала	3213	-	-	-	-	-	-
дополнительный выпуск акций (дополнительные вклады участников или вклады третьих лиц принимаемых в общество)	3214	-	x	-	x	x	-
увеличение номинальной стоимости акций	3215	-	-	-	x	-	-
увеличение номинальной стоимости лица	3216	-	x	-	-	-	-
увеличение капитала - всего:	3220	()	()	()	()	()	()
в том числе:							
убыток	3221	x	x	x	x	()	()
переоценка имущества	3222	x	x	()	x	()	()
расходы, относящиеся непосредственно на уменьшение капитала	3223	-	-	()	-	()	()
уменьшение номинальной стоимости акций	3224	()	x	()	x	()	()
уменьшение количества акций (долей)	3225	()	-	()	-	()	()
реорганизация юридического лица	3226	-	x	-	-	()	()
дивиденды	3227	x	x	x	x	()	()



Изменение добавочного капитала	3230	X	X	(-)	X	-	X
Изменение резервного капитала	3240	X	X	(X)	-	-	X
Величина капитала на 31 декабря 20 19 г.	3200	17	(104 221)	1	(2 226)
3а 2020 г.									102 013
Увеличение капитала - всего:	3310	-	-	(-)	-	1 718	1 718
в том числе:									
чистая прибыль	3311	X	X	(X)	X	1 718	1 718
переоценка имущества	3312	X	X	(-)	X	-	-
доходы, относящиеся непосредственно на увеличение капитала	3313	-	-	(-)	-	-	-
Дополнительный выпуск акций (дополнительные вклады участников или вклады третьих лиц принимаемых в общество)	3314	-	X	(-)	X	X	-
увеличение номинальной стоимости акций	3315	-	-	(-)	X	-	-
реорганизация юридического лица	3316	-	X	(-)	-	-	-
Уменьшение капитала - всего:	3320	-	-	(-)	-	-	-
в том числе:									
убыток	3321	X	X	(X)	X	-	-
переоценка имущества	3322	X	X	(-)	X	X	-
расходы, относящиеся непосредственно на уменьшение капитала	3323	-	-	(-)	-	-	-
уменьшение номинальной стоимости акций	3324	-	X	(-)	X	-	-
уменьшение количества акций (долей)	3325	-	-	(-)	-	-	-
реорганизация юридического лица	3326	-	X	(-)	-	-	-
дивиденды	3327	X	X	(X)	X	-	-
Изменение добавочного капитала	3330	X	X	(X)	X	-	X
Изменение резервного капитала	3340	X	X	(X)	-	X	X
Величина капитала на 31 декабря 20 20 г.	3300	17	(104 221)	1	(508)
									103 731




2. Корректировки в связи с изменением учетной политики и исправлением ошибок

Наименование показателя	Код	На 31 декабря 20 18 г.		Изменения капитала за 20 19 г.		На 31 декабря 20 19 г.
		3	4	5	6	
Капитал - всего	2					
до корректировок	3400	113 081	1 526	-	-	114 607
корректировка в связи с:						
изменением учетной политики	3410	(12594)	-	-	-	(12594)
исправлением ошибок	3420	-	-	-	-	-
после корректировок	3500	100 487	1 526	-	-	102 013
в том числе:						
нераспределенная прибыль (непокрытый убыток):						
до корректировок	3401	(3 752)	1 526	-	-	(2 226)
корректировка в связи с:						
изменением учетной политики	3411	-	-	-	-	-
исправлением ошибок	3421	-	-	-	-	-
после корректировок	3501	(3 752)	1 526	-	-	(2 226)
Уставный капитал						
до корректировок	3402	17	-	-	-	17
корректировка в связи с:						
изменением учетной политики	3412	-	-	-	-	-
исправлением ошибок	3422	-	-	-	-	-
после корректировок	3502	17	-	-	-	17
Резервный капитал						
до корректировок	3404	1	-	-	-	1
корректировка в связи с:						
изменением учетной политики	3414	-	-	-	-	-
исправлением ошибок	3424	-	-	-	-	-
после корректировок	3504	1	-	-	-	1
Добавочный капитал						
до корректировок	3405	116 815	-	-	-	116 815
корректировка в связи с:						
изменением учетной политики	3415	(12 594)	-	-	-	(12 594)
исправлением ошибок	3425	-	-	-	-	-
после корректировок	3505	104 221	-	-	-	104 221



3. Чистые активы

Наименование показателя	Код	На 31 декабря 20 20 г.	На 31 декабря 20 19 г.	На 31 декабря 20 18 г.
1	2	3	4	5
Чистые активы	3600	103 731	102 013	100 487



 Н.И.Трещев
 (расшифровка подписи)

 20 февраля 20 21 г.



Отчет о движении денежных средств
за _____ год 20 20 г.

Организация АО "Левокумскрайгаз" по ОКПО
Идентификационный номер налогоплательщика _____ ИНН
Вид экономической деятельности Распределение газообразного топлива по ОКВЭД 2
Организационно-правовая форма/форма собственности непубличное акционерное общество / частная по ОКОПФ/ОКФС
Единица измерения: тыс. руб. по ОКЕИ

Коды		
0710005		
31	12	2020
05025217		
2613001670		
35.22		
12267	16	
384		

пояснения	Наименование показателя	Код	За _____ год	За _____ год
			20 20 г.	20 19 г.
	Денежные потоки от текущих операций			
	Поступления - всего	4110	74066	76802
	в том числе:			
	от продажи продукции, товаров, работ и услуг	4111	65777	63363
	в том числе с основным хозяйствующим субъектом	41111	52360	52319
	арендных платежей, лицензионных платежей, роялти, комиссионных и иных аналогичных платежей	4112	4258	10962
	в том числе с основным хозяйствующим субъектом	41121	3760	8502
	от перепродажи финансовых вложений	4113		
П2-3.5.	прочие поступления	4119	4031	2477
	Платежи - всего	4120	(73600)	(75276)
	в том числе:			
	поставщикам (подрядчикам) за сырье, материалы, работы, услуги	4121	(8303)	(5328)
	в связи с оплатой труда работников	4122	(57503)	(59665)
	процентов по долговым обязательствам	4123	(-)	(-)
	налога на прибыль организаций	4124	(1674)	(2571)
П2-3.5.	прочие платежи	4129	(6120)	(7712)
	Сальдо денежных потоков от текущих операций	4100	466	1526




пояснения	Наименование показателя	Код	За _____ год 20 20 г.	За _____ год 20 19 г.
	Денежные потоки от инвестиционных операций			
	Поступления - всего	4210	-	-
	в том числе:			
	от продажи внеоборотных активов (кроме финансовых вложений)	4211	-	-
	от продажи акций других организаций (долей участия)	4212	-	-
	от возврата предоставленных займов, от продажи долговых ценных бумаг (прав требования денежных средств к другим лицам)	4213	-	-
	дивидендов, процентов по долговым финансовым вложениям и аналогичных поступлений от долевого участия в других организациях	4214	-	-
	прочие поступления	4219	-	-
	Платежи - всего	4220	(792)	(1822)
	в том числе:			
	в связи с приобретением, созданием, модернизацией, реконструкцией и подготовкой к использованию внеоборотных активов	4221	(792)	(1822)
	в связи с приобретением акций других организаций (долей участия)	4222	(-)	(-)
	в связи с приобретением долговых ценных бумаг (прав требования денежных средств к другим лицам), предоставление займов другим лицам	4223	(-)	(-)
	процентов по долговым обязательствам, включаемым в стоимость инвестиционного актива	4224	(-)	(-)
	прочие платежи	4229	(-)	(-)
	Сальдо денежных потоков от инвестиционных операций	4200	(792)	(1822)
	Денежные потоки от финансовых операций			
	Поступления - всего	4310	-	-
	в том числе:			
	получение кредитов и займов	4311	-	-
	денежных вкладов собственников (участников)	4312	-	-
	от выпуска акций, увеличения долей участия	4313	-	-
	от выпуска облигаций, векселей и других долговых ценных бумаг и др.	4314	-	-
	прочие поступления	4319	-	-



пояснения	Наименование показателя	Код	3а _____ г.	
			20__ г.	20__ г.
	Платежи - всего	4320	(-)	(-)
	в том числе:			
	собственникам (участникам) в связи с выкупом у них акций (долей участия) организации или их выходом из состава участников	4321	(-)	(-)
	на уплату дивидендов и иных платежей по распределению прибыли в пользу собственников (участников)	4322	(-)	(-)
	в связи с погашением (выкупом) векселей и других долговых ценных бумаг, возврат кредитов и займов	4323	(-)	(-)
	прочие платежи	4329	(-)	(-)
	Сальдо денежных потоков от финансовых операций	4300	-	-
	Сальдо денежных потоков за отчетный период	4400	(326)	(296)
П2-3.6	Остаток денежных средств и денежных эквивалентов на начало отчетного периода	4450	340	636
	Остаток денежных средств и денежных эквивалентов на конец отчетного периода	4500	14	340
	Величина влияния изменений курса иностранной валюты по отношению к рублю	4490	-	-

Руководитель



Н.И.Трещев
(расшифровка подписи)



**Пояснение к бухгалтерскому балансу
и отчету о финансовых результатах (тыс. руб.) П-1
АО "Левокумскрайгаз" за 2020 г.**

**1. Нематериальные активы и расходы на научно-исследовательские,
опытно-конструкторские и технологические работы (НИОКР)
1.1. Наличие и движение нематериальных активов**

Наименование показателя	Код	Период	Изменения за период											
			На начало года		поступило	выбыло		начислено амортизации	убыток от обесценения	переоценка		На конец периода		
			первоначальная стоимость	накопленная амортизация и убытки от обесценения		первоначальная стоимость	накопленная амортизация и убытки от обесценения			первоначальная стоимость	накопленная амортизация	первоначальная стоимость	накопленная амортизация и убытки от обесценения	
Нематериальные активы - всего	5100	за 20 20 г.	-	(-)	-	(-)	(-)	(-)	-	-	-	-	(-)	(-)
	5110	за 20 19 г.	-	(-)	-	(-)	(-)	(-)	-	-	-	-	(-)	(-)

1.2. Первоначальная стоимость нематериальных активов, созданных самой организацией

Наименование показателя	Код	На 31 декабря		На 31 декабря	
		20 20 г.	20 19 г.	20 19 г.	20 18 г.
Всего	5120	-	-	-	-



1.3. Нематериальные активы с полностью погашенной стоимостью

Наименование показателя	Код	На 31 декабря 20 20__ г.	На 31 декабря 20 19__ г.	На 31 декабря 20 18__ г.
Всего	5130	-	-	-

1.4. Наличие и движение результатов НИОКР

Наименование показателя	Код	Период	На начало года		поступило	Изменения за период		На конец периода	
			первоначальная стоимость	часть стоимости, списанной на расходы		первоначальная стоимость	выбыло часть стоимости, списанной на расходы	первоначальная стоимость	часть стоимости, списанной на расходы
НИОКР - всего	5140	за 20 20__ г.	-	(-)	-	(-)	(-)	-	(-)
	5150	за 20 19__ г.	-	(-)	-	(-)	(-)	-	(-)




1.5. Незаконченные и неоформленные НИОКР и незаконченные операции по приобретению нематериальных активов

Наименование показателя	Код	Период	На начало года	Изменения за период		На конец периода
				затраты за период	списано затрат как не давших положительного результата принято к учету в качестве нематериальных активов или НИОКР	
Затраты по незаконченным исследованиям и разработкам - всего	5160	за 20 20 г.	-	(-)	(-)	-
	5170	за 20 19 г.	-	(-)	(-)	-
Незаконченные операции по приобретению нематериальных активов - всего	5180	за 20 20 г.	-	(-)	(-)	-
	5190	за 20 19 г.	-	(-)	(-)	-



2. Основные средства
2.1. Наличие и движение основных средств

	Код	Период	На начало года		поступило	Изменения за период						На конец периода	
			первоначальная стоимость	накопленная амортизация		выбыло объектов		начислено амортизации	переоценка		первоначальная стоимость	накопленная амортизация	
						первоначальная стоимость	накопленная амортизация		первоначальная стоимость	накопленная амортизация			
Основные средства (без учета доходных вложений в материальные ценности) - всего	5200	за 20 20 г.	414 966	(311 359)	5 989	(1 223)	989	(8 802)	-	-	419 732	(319 172)	
	5210	за 20 19 г.	401 069	(302 226)	13 897	(-)	-	(9 133)	-	-	414 966	(311 359)	
в том числе:	52001	за 20 20 г.	3 147	(933)	-	(10)	10	(52)	-	-	3 137	(975)	
	52101	за 20 19 г.	3 147	(881)	-	(-)	-	(52)	-	-	3 147	(933)	
машины и оборудование	52002	за 20 20 г.	23 065	(19 174)	43	(-)	-	(1 678)	-	-	23 108	(20 852)	
	52102	за 20 19 г.	23 065	(17 496)	-	(-)	-	(1 678)	-	-	23 065	(19 174)	
газопроводы и сооружения к ним	52003	за 20 20 г.	368 694	(276 471)	4 913	(-)	-	(5 595)	-	-	373 607	(282 066)	
	52103	за 20 19 г.	354 797	(270 833)	13 897	(-)	-	(5 638)	-	-	368 694	(276 471)	
транспортные средства	52004	за 20 20 г.	13 027	(7 996)	750	(1 213)	979	(1 325)	-	-	12 564	(8 342)	
	52104	за 20 19 г.	13 027	(6 567)	-	(-)	-	(1 429)	-	-	13 027	(7 996)	
метрологическое оборудование	52005	за 20 20 г.	5 110	(5 110)	-	(-)	-	(-)	-	-	5 110	(5 110)	
	52105	за 20 19 г.	5 110	(5 110)	-	(-)	-	(-)	-	-	5 110	(5 110)	
земельные участки	52006	за 20 20 г.	35	(-)	-	(-)	-	(-)	-	-	35	(-)	
	52106	за 20 19 г.	35	(-)	-	(-)	-	(-)	-	-	35	(-)	
прочие	52007	за 20 20 г.	1 888	(1 675)	283	(-)	-	(152)	-	-	2 171	(1 827)	
	52107	за 20 19 г.	1 888	(1 339)	-	(-)	-	(336)	-	-	1 888	(1 675)	
всего	5220	за 20 20 г.	-	(-)	-	(-)	-	(-)	-	-	-	(-)	
	5230	за 20 19 г.	-	(-)	-	(-)	-	(-)	-	-	-	(-)	



2.2. Незавершенные капитальные вложения

Наименование показателя	Код	Период	На начало года	Изменения за период			На конец периода
				затраты за период	списано	принято к учету в качестве основных средств или увеличена стоимость	
Незавершенное строительство и незаконченные операции по приобретению, модернизации и т.п. основных средств - всего	5240	за 20 20 г.	1 243	4 944	(-)	(5 989)	198
	5250	за 20 19 г.	5 290	9 850	(-)	(13 897)	1 243
в том числе:	52401	за 20 20 г.	609	1 032	(-)	(1 641)	-
		за 20 19 г.	609	(-)	(-)	(-)	609
приобретение отдельных объектов ОС	52402	за 20 20 г.	634	3 912	(-)	(4 348)	198
		за 20 19 г.	4681	9 850	(-)	(13 897)	634
реконструкция объектов ОС							

2.3. Изменение стоимости основных средств в результате достройки, дооборудования, реконструкции и частичной ликвидации

Наименование показателя	Код	За 20 20 г.	За 20 19 г.
Увеличение стоимости объектов основных средств в результате достройки, дооборудования, реконструкции - всего	5260	4 348	13 897
Уменьшение стоимости объектов основных средств в результате частичной ликвидации - всего:	5270	-	-



2.4. Иное использование основных средств

Наименование показателя	Код	На 31 декабря 20 20 г.	На 31 декабря 20 19 г.	На 31 декабря 20 18 г.
Переданные в аренду основные средства, числящ. на балансе, в т.ч.:	5280	378 131	371 219	357 322
газопроводы и сооружения на них	52801	373 607	368 694	354 797
транспорт	52802	2 525	2 525	2 525
Переданные в аренду основные средства, числящиеся за балансом	5281	31	31	31
Полученные в аренду основные средства, числящиеся на балансе	5282	-	-	-
Полученные в аренду основные средства, числящиеся за балансом	5283	1 968	1 968	1 041
Основные средства, переведенные на консервацию	5284	-	-	-
Иное использование основных средств (залог и др.)	5285	-	-	-



3. Финансовые вложения

3.1. Наличие и движение финансовых вложений

Наименование показателя	Код	Период	На начало года		поступило	Изменения за период			На конец периода		
			перво-начальная	накопленная корректи-		выбыло (погашено) перво-	накопленная	начисление процентов (включая)	текущей рыночной	перво-начальная	накопленная корректи-
Долгосрочные - всего	5301	за 20 20 г.	-	-	-	(-)	-	-	-	-	-
	5311	за 20 19 г.	-	-	-	(-)	-	-	-	-	-
Краткосрочные - всего	5305	за 20 20 г.	-	-	4782	(4409)	-	-	-	373	-
	5315	за 20 19 г.	-	-	-	(-)	-	-	-	-	-
Финансовых вложений - итого	5300	за 20 20 г.	-	-	4782	(4409)	-	-	-	373	-
	5310	за 20 19 г.	-	-	-	(-)	-	-	-	-	-




3.2. Иное использование финансовых вложений

Наименование показателя	Код	На 31 декабря	
		20 20 г.	20 19 г.
Финансовые вложения, находящиеся в залоге, - всего	5320	-	-
Финансовые вложения, переданные	5325	-	-
Иное использование финансовых	5329	-	-

4. Запасы

4.1. Наличие и движение запасов

Наименование показателя	Код	Период	На начало года		поступления и затраты	Изменения за период				На конец периода		
			себестоимость	величина резерва под снижение стоимости		выбыло	себестоимость	резерв под снижение стоимости	списано в состав ОС	списано прочие	себестоимость	величина резерва под снижение стоимости
Запасы - всего	5400	за 20 20 г.	8 787	(155)	7 271	(4 756)	(1 404)	(662)	(932)	9 708	(1 559)	
	5420	за 20 19 г.	9 063	(-)	5 322	(4 998)	(155)	(179)	(421)	8 787	(155)	
в том числе:	54001	за 20 20 г.	7 454	(155)	2 768	(832)	(1 404)	(567)	(772)	8 051	(1 559)	
сырье, материалы	54201	за 20 19 г.	7 775	(-)	1 111	(985)	(155)	(110)	(337)	7 454	155	
топливо	54002	за 20 20 г.	137	(-)	1 383	(1 388)	(-)	(9)	(-)	123	(-)	
	54202	за 20 19 г.	98	(-)	1 531	(1 492)	(-)	(-)	(-)	137	(-)	
тара, тарные материалы	54003	за 20 20 г.	290	(-)	45	(2)	(-)	(-)	(3)	330	(-)	
	54203	за 20 19 г.	27	(-)	263	(-)	(-)	(-)	(-)	290	(-)	
запасные части	54004	за 20 20 г.	38	(-)	664	(543)	(-)	(65)	(5)	89	(-)	
	54204	за 20 19 г.	266	(-)	260	(488)	(-)	(-)	(-)	38	(-)	
прочие материалы	54005	за 20 20 г.	453	(-)	1 008	(704)	(-)	(17)	(55)	685	(-)	
	54205	за 20 19 г.	461	(-)	979	(909)	(-)	(3)	(75)	453	(-)	
строительные материалы	54006	за 20 20 г.	78	(-)	215	(210)	(-)	(4)	(20)	59	(-)	
	54206	за 20 19 г.	141	(-)	198	(191)	(-)	(65)	(5)	78	(-)	
инвентарь и хозяйственные принадлежности	54007	за 20 20 г.	69	(-)	354	(345)	(-)	(-)	(23)	55	(-)	
	54207	за 20 19 г.	106	(-)	178	(210)	(-)	(1)	(4)	69	(-)	



Специальная оснастка и спецодежда	54008	за 20 20 г.	268	(-)	717	(-)	(732)	(-)	(-)	(32)	221	(-)
	54208	за 20 19 г.	189	(-)	802	(-)	(723)	(-)	(-)	(-)	268	(-)
Товары	54009	за 20 20 г.	-	(-)	117	(-)	(-)	(-)	(-)	(22)	95	(-)
	54009	за 20 19 г.	-	(-)	-	(-)	(-)	(-)	(-)	(-)	-	(-)

4.2. Запасы в залоге


Наименование показателя	Код	На 31 декабря 20 20 г.	На 31 декабря 20 19 г.	На 31 декабря 20 18 г.
Запасы, не оплаченные на отчетную дату, - всего	5440	-	-	-
Запасы, находящиеся в залоге по договору, - всего	5445	-	-	-



5. Дебиторская и кредиторская задолженность

5.1. Наличие и движение дебиторской задолженности

Код	Период	На начало года				Изменения за период						На конец периода	
		учтенная по условиям Договора	величина резерва по сомнительным Долгам	поступление		выбыло			перевод из краткосрочной в долгосрочную задолженность	учтенная по условиям Договора	величина резерва по сомнительным Долгам		
				в результате хозяйственных операций (сумма долга по сделке операции)	причитающиеся проценты, штрафы и иные начисления	погашение	списание на финансовый результат	создание (корректировка а) РСД					
5501	за 20 20 г.	-	(-)	-	(-)	-	(-)	-	5000	5000	(-)	5000	(-)
	за 20 19 г.	-	(-)	-	(-)	-	(-)	-	(-)	(-)	(-)	(-)	(-)
5510	за 20 20 г.	20 609	(913)	162 422	(158 185)	-	(-)	(565)	(5000)	19 846	(1478)	19 846	(1478)
	за 20 19 г.	15 109	(608)	177 235	(171 735)	-	(-)	(305)	(-)	20 609	(913)	20 609	(913)
55101	за 20 20 г.	18 452	(913)	117 763	(112 779)	-	(-)	(565)	(5000)	18 436	(1478)	18 436	(1478)
	за 20 19 г.	11 473	(608)	105 453	(98 474)	-	(-)	(305)	(-)	18 452	(913)	18 452	(913)
55102	за 20 20 г.	844	(-)	4 364	(4 601)	-	(-)	-	-	607	(-)	607	(-)
	за 20 19 г.	3 560	(-)	21 317	(24 033)	-	(-)	-	-	844	(-)	844	(-)
55103	за 2020г	143	(-)	2 699	(2 684)	-	(-)	-	-	158	(-)	158	(-)
	за 20 19 г.	19	(-)	3 402	(3 278)	-	(-)	-	-	143	(-)	143	(-)
55104	за 20 20 г.	1170	(-)	37 596	(38 121)	-	(-)	-	-	645	(-)	645	(-)
	за 20 19 г.	57	(-)	47 063	(45 950)	-	(-)	-	-	1170	(-)	1170	(-)
5500	за 20 20 г.	20 609	(913)	162 422	(158 185)	-	(-)	(565)	x	24 846	(1478)	24 846	(1478)
	за 20 19 г.	15 109	(608)	177 235	(171 735)	-	(-)	(305)	x	20 609	(913)	20 609	(913)



5.2. Просроченная дебиторская задолженность

Наименование показателя	На 31 декабря 20 20 г.		На 31 декабря 20 19 г.		На 31 декабря 20 18 г.		
	Код	учтенная по условиям договора	балансовая стоимость	учтенная по условиям договора	балансовая стоимость	учтенная по условиям договора	балансовая стоимость
Всего	5540	1798	320	1521	608	846	238
В том числе: расчеты с покупателями и заказчиками	5541	1798	320	1521	608	846	238

5.3. Наличие и движение кредиторской задолженности

Наименование показателя	Код	Период	Остаток на начало года	Изменения за период						Остаток на конец периода
				поступление		причитающиеся проценты, штрафы и иные начисления	погашение	выбыло		
				в результате хозяйственных операций (сумма долга по сделке, операции)				в результате списание на финансовый результат	перевод из долгосрочную задолженность	
Долгосрочная кредиторская задолженность - всего	5551	за 20 20 г.	-	-	-	(-)	(-)	(-)	(-)	-
	5571	за 20 19 г.	-	-	-	(-)	(-)	(-)	(-)	-
Краткосрочная кредиторская задолженность - всего	5560	за 20 20 г.	15 685	102 882	-	(104 108)	(-)	(-)	(-)	14 459
	5580	за 20 19 г.	11 623	123 395	139	(119 472)	(-)	(-)	(-)	15 685
В том числе:	55601	за 20 20 г.	6 821	17 728	-	(20 712)	(-)	(-)	(-)	3 837
	55801	за 20 19 г.	1 929	21 317	-	(16 425)	(-)	(-)	(-)	6 821
	55602	за 20 20 г.	206	134	-	(-)	(-)	(-)	(-)	340
	55802	за 20 19 г.	38	4 453	-	(4 285)	(-)	(-)	(-)	206



задолженность по страховым взносам	55603	за 20 20 г.	1 609	14 290	-	(14 026)	(- -)	-	1 873
	55803	за 20 19 г.	1 502	13 975	-	(13 868)	(- -)	-	1 609
задолженность по налогам и сборам	55604	за 20 20 г.	4 553	23 124	-	(22 030)	(- -)	-	5 647
	55804	за 20 19 г.	5 571	32 949	139	(34 106)	(- -)	-	4 553
задолженность перед персоналом	55605	за 20 20 г.	2 255	45 636	-	(45 526)	(- -)	-	2 365
	55805	за 20 19 г.	2 309	48 512	-	(48 566)	(- -)	-	2 255
прочие кредиторы	55606	за 20 20 г.	241	1 970	-	(1 814)	(- -)	-	397
	55806	за 20 19 г.	274	2 189	-	(2 222)	(- -)	-	241
Итого	5550	за 20 20 г.	15 685	102 882	-	(104 108)	(- -)	X	14 459
	5570	за 20 19 г.	11 623	123 395	139	(119 472)	(- -)	X	15 685



5.4. Просроченная кредиторская задолженность

Наименование показателя	Код	На 31 декабря 20 20__ г.	На 31 декабря 20 19__ г.	На 31 декабря 20 18__ г.
Всего	5590	-	-	-
в том числе: поставщики и подрядчики	55901	-	-	-

6. Затраты на производство

Наименование показателя	Код	3а 20 20__ г.	3а 20 19__ г.
Материальные затраты	5610	(5715)	(5522)
Расходы на оплату труда	5620	(45725)	(45073)
Отчисления на социальные нужды	5630	(13723)	(13538)
Амортизация	5640	(8802)	(9133)
Прочие затраты	5650	(5074)	(5182)
Итого по элементам	5660	(79039)	(78448)
Изменение остатков (прирост [-], уменьшение [+]):			
незавершенного производства, готовой продукции и др. (прирост [-])	5670	-	-
незавершенного производства, готовой продукции и др. (уменьшение [+])	5680	-	-
Итого расходы по обычным видам деятельности	5600	(79039)	(78448)



7. Оценочные обязательства

Наименование показателя	Код	Остаток на начало года	Признано	Погашено	Списано как избыточная сумма	Остаток на конец периода
Оценочные обязательства - всего	5700	2 931	5 760	(4 555)	(-)	4 136
в том числе: на оплату отпусков	5701	2 502	4 152	(4 132)	(-)	2 522
на вознаграждение по итогам работы за год	5702	429	1 608	(423)	(-)	1 614

8. Обеспечения обязательств

Наименование показателя	Код	На 31 декабря 20 20__ г.	На 31 декабря 20 19__ г.	На 31 декабря 20 18__ г.
Полученные - всего	5800	-	-	-
Выданные - всего	5810	-	-	-





9. Государственная помощь

Наименование показателя	Код	За 20 20 ____ г.		За 20 19 ____ г.	
		На начало года	Получено за год	Возвращено за год	На конец года
Получено бюджетных средств - всего	5900	-	-	-	-
Бюджетные кредиты - всего					
20 20 ____ г.	5910	-	-	(- -)	-
20 19 ____ г.	5920	-	-	(- -)	-



10. Прочие ценности, условные права, обязательства, операции, отраженные на забалансовых счетах (за исключением арендованных основных средств и обеспечений обязательств)

Наименование показателя	Код	На 31 декабря 20 20 г.	На 31 декабря 20 19 г.	На 31 декабря 20 18 г.
Нематериальные активы, полученные в пользование	58001	-	-	-
Списанная задолженность неплатежеспособных дебиторов	58002	-	-	-
Товарно-материальные ценности, принятые на ответственное хранение	58003	83	83	83
Материалы, принятые в переработку	58004	-	-	-
Товары, принятые на комиссию	58005	45	-	-
Оборудование, принятое для монтажа	58006	-	-	-
Бланки строгой отчетности	58007	-	-	-
Инвентарные и хозяйственные принадлежности, переданные в эксплуатацию	58008	5 016	3 817	2 735
в том числе: материалы, переданные в эксплуатацию	580081	1636	928	587
материальные основные средства, переданные в эксплуатацию	580082	3 379	2 889	1 585
инвентарь и хозяйственные принадлежности, переданные в эксплуатацию	580083	-	-	-
инвентарь и принадлежности непригодные для эксплуатации	580084	-	-	23
инвентарь и оборудование свыше 12 мес. в эксплуатации	580085	-	-	540




Handwritten signature

Руководитель _____
Н.И.Трещев
(расшифровка подписи)

" 10 февраля 20 21 г.

ПОЯСНЕНИЯ
К ГОДОВОЙ БУХГАЛТЕРСКОЙ (ФИНАНСОВОЙ) ОТЧЕТНОСТИ
ЗА 2020 год
АО «Левокумскрайгаз»



Оглавление

1. Общие сведения	3
1.1. Общая информация.....	3
1.2. Структурные подразделения.....	4
1.3. Информация об исполнительных и контрольных органах.....	4
2. Раскрытие применяемых способов ведения учета	7
2.1. Основы представления бухгалтерской отчетности.....	7
2.2. Общие положения об организации бухгалтерского учета и подготовки бухгалтерской отчетности.....	7
2.3. Инвентаризация активов и обязательств.....	7
2.4. Основные средства	7
2.5. Материально-производственные запасы	9
2.6. Денежные средства и денежные эквиваленты.....	10
2.7. Расходы по обычным видам деятельности.....	10
2.8. Расходы будущих периодов.....	10
2.9. Дебиторская задолженность	10
2.10. Оценочные обязательства	11
2.11. Доходы по обычным видам деятельности.....	11
3. Раскрытие существенных показателей форм бухгалтерской отчетности.....	12
3.1. Основные средства	12
3.2. Прочие внеоборотные активы	12
3.3. Запасы	12
3.4. Дебиторская задолженность	13
3.5. Финансовые вложения (за исключением денежных эквивалентов).....	14
3.6. Денежные средства и денежные эквиваленты	14
3.7. Прочие оборотные активы	15
3.8. Капитал	15
3.9. Кредиторская задолженность	16
3.10. Оценочные обязательства	16
3.11. Доходы от обычных видов деятельности.....	17
3.12. Расходы по обычным видам деятельности.....	18
3.13. Прочие доходы и расходы.....	18
3.14. Налогообложение.....	19
3.15. Совокупный финансовый результат периода	21
3.16. Чистая прибыль к распределению.....	19
3.17. Прибыль (убыток) на акцию.....	20
4. Вступительные и сравнительные данные бухгалтерской (финансовой) отчетности	23
5. Прочая информация, характеризующая деятельность Общества.....	24
5.1. Информация об операциях со связанными сторонами	24
5.2. Условные обязательства и условные активы.....	25
5.3. Информация по прекращаемой деятельности.....	25
5.4. События после отчетной даты.....	27
5.5. Государственная помощь	27
5.6. Информация о рисках.....	27
5.7. Претензионная работа	28
5.8. Исковая работа	29



1. Общие сведения

1.1. Общая информация

Полное наименование: Акционерное общество «Левокумскрайгаз»

Сокращенное наименование: АО «Левокумскрайгаз»

Государственная регистрация: Зарегистрировано Постановлением Главы администрации Левокумского района от 29 октября 2001г. № 508.

Зарегистрировано Левокумской районной государственной администрацией Ставропольского края 05.11.2001 г. за № 615. Внесено в Единый государственный реестр юридических лиц Межрайонной инспекцией министерства РФ по налогам и сборам №6 по Ставропольскому краю за основным государственным регистрационным номером 1022603230550.

Юридический адрес: Российская Федерация, 357960, Ставропольский край, Левокумский район, с. Левокумское, ул. Шоссейная, 15.

Уставный капитал Общества составляет 17 215 руб. и разделен на следующие акции:

Обыкновенные именные бездокументарные акции – 3 443 шт.

Номинальная стоимость акций - 5 руб.

Состав Акционеров Общества приведен в таблице.

Акционеры Общества			
№ п/п	Наименование Акционера/	Доля в уставном капитале	Кол-во акций, шт.
1	АО «Газпром газораспределение Ставрополь»	50,01%	1 722
2	АО «Газпром газораспределение»	1,05%	36
3	Физические лица – 111 чел.	48,94%	1 685

Приведенная в таблице информация подтверждается выпиской из реестра акционеров по состоянию на 31.12.2020г.

Аудитор Общества:


Общество с ограниченной ответственностью «Аудит – новые технологии» (ООО «Аудит – НТ»).

Инспекцией Министерства Российской Федерации по налогам и сборам № 28 по Юго-Западному административному округу г. Москвы 24 марта 2003 г. в Единый государственный реестр юридических лиц внесена запись о создании Общества с ограниченной ответственностью «Аудит-новые технологии» за основным государственным регистрационным номером 1037728012563, в подтверждение чего выдано Свидетельство о государственной регистрации юридического лица серия 77 № 007883379.

Местонахождение: 190013, Российская Федерация, г. Санкт-Петербург, ул. Можайская, д. 17, литер А, помещение 7 Н.

Тел./факс: (495) 988-95-61.

ООО «Аудит – НТ» - включено в Реестр аудиторов и аудиторских организаций Саморегулируемой организации аудиторов Ассоциации «Содружество». За основным регистрационным номером 11206022602.



Основные виды деятельности

Основными видами деятельности Общества являются:

- организация технического обслуживания газопроводов, сооружений на них, газового оборудования и приборов у потребителей газа;
- эксплуатация газораспределительной системы Ставропольского края;
- прочие виды деятельности.

Общество лицензий не имеет. Согласно протокола № ДСО-С-ПСК-260218 от 26.02.2018г. Общество принято в члены саморегулируемой организации Союз «Проектировщики Северного Кавказа».

Среднегодовая численность работающих : на 31.12.2020г -137 чел., на 31.12.2019г – 135 чел., на 31.12.2018г - 139 чел.

1.2. Структурные подразделения

По состоянию на 31 декабря 2020 г. Общество имеет 9 обособленных подразделений:

- ремонтно-эксплуатационный Левокумский газовый участок
- ремонтно-эксплуатационный Величаевский газовый участок
- ремонтно-эксплуатационный Урожайненский газовый участок
- ремонтно-эксплуатационный Владимировский газовый участок
- ремонтно-эксплуатационный Новокумский газовый участок
- ремонтно-эксплуатационный Правокумский газовый участок
- ремонтно-эксплуатационный Николо - Александровский газовый участок
- ремонтно-эксплуатационный Турксадский газовый участок
- ремонтно-эксплуатационный Бургун – Маджарский газовый участок

1.3. Информация об исполнительных и контрольных органах

По решению Общего собрания акционеров полномочия единоличного исполнительного органа переданы управляющей организации АО «Газпром газораспределение Ставрополь» (Договор № 15-715\11 от 01.07.2011 г.)


Исполнительным директором Общества в 2020 г назначен Трещев Николай Иванович (Доверенности № 17 от 01.01.2020 г., 16 от 01.01.2021 г.)

Состав Совета Директоров Общества приведен в таблице (см.Таблица 1).

Таблица 1. Совет Директоров Общества

с 01.01.2020г

Фамилия, инициалы	Место работы	Занимаемая должность
Селезнев Д.Г.	ООО «Газпром межрегионгаз»	Управление по имуществу и корпоративным отношениям Заместитель начальника управления
Осипова А.Е.	ООО «Газпром межрегионгаз»	Управление по имуществу и корпоративным отношениям Отдел по корпоративному взаимодействию Главный специалист



Пояснения к годовой бухгалтерской (финансовой) отчетности за 2020 год АО «Левокумскрайгаз»

Фамилия, инициалы	Место работы	Занимаемая должность
Аверина Т.В.	АО «Газпром газораспределение Ставрополь»	Начальник управления по работе с персоналом
Елецкий А.С.	ООО «Газпром межрегионгаз»	Управление по имуществу и корпоративным отношениям Отдел по корпоративному взаимодействию Начальник отдела
Сидоров И.А.	ООО «Газпром межрегионгаз»	Начальник отдела по корпоративному взаимодействию РГК и ГРО Управления по имуществу и корпоративным отношениям


Председатель Совета Директоров - Сидоров Игорь Андреевич.

С 29.09.2020г

Фамилия, инициалы	Место работы	Занимаемая должность
Бондаренко С.В.	АО «Газпром газораспределение Ставрополь»	Генеральный директор
Сердюков А.В.	АО «Газпром газораспределение Ставрополь»	Заместитель генерального директора по правовым вопросам и имущественным отношениям
Дудоров Д.В.	АО «Газпром газораспределение Ставрополь»	Зам. Генерального директора по корпоративной защите
Лиходиевский А.В.	АО «Газпром газораспределение Ставрополь»	Заместитель генерального директора по управлению персоналом и общим вопросам
Сидоров И.А.	ООО «Газпром межрегионгаз»	Начальник отдела по корпоративному взаимодействию РГК и ГРО Управления по имуществу и корпоративным отношениям

Председатель Совета Директоров с 29.09.2020 г. – Сердюков Александр Валериевич.

В 2020г. внеочередные заседания Совета Директоров не проводились. Последнее очередное заседание Совета Директоров проводилось 30.12.2020г.




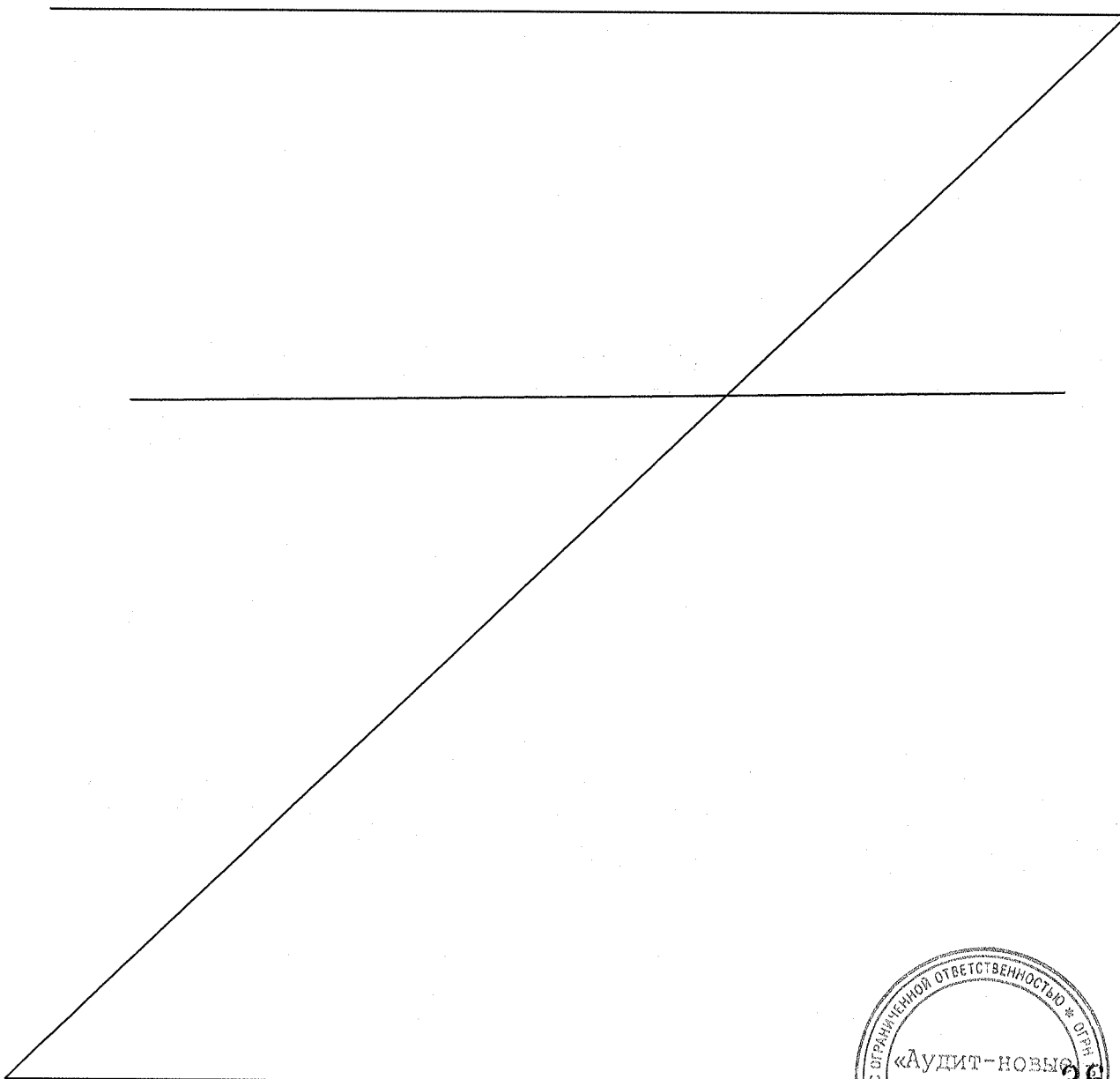
Пояснения к годовой бухгалтерской (финансовой) отчетности за 2020 год АО «Левокумскрайгаз»
Состав Ревизионной комиссии Общества приведен в таблице (см. Таблица 2).

Таблица 2. Ревизионная комиссия Общества

Фамилия, инициалы	Место работы	Занимаемая должность
Лукошкова И.Ю.	ООО «Газпром межрегионгаз»	Главный специалист отдела финансирования инвестиционных проектов
Ермоленко Н.И.	АО «Газпром газораспределение Ставрополь»	Начальник планово-экономического отдела
Звягина М. А.	ООО «Крайтеплоэнерго»	Бухгалтер

Председатель Ревизионной комиссии – Лукошкова Ирина Юрьевна.

На годовом общем собранием акционеров Общества (Протокол № 1\2020 от 29.09.2020 г.) решение по ревизионной комиссии не принято.



2. Раскрытие применяемых способов ведения учета

2.1. Основы представления бухгалтерской отчетности

Данная бухгалтерская отчетность сформирована в соответствии с Учетной политикой Общества на 2020 год, утвержденной приказом от 30.12.2019г. № 290-П, которая подготовлена с учетом требований Федерального закона от 06.12.2011г. № 402-ФЗ «О бухгалтерском учете», Положения по ведению бухгалтерского учета и бухгалтерской отчетности в Российской Федерации, утвержденного Приказом Министерства Финансов РФ от 06.10.2008г № 106н и других нормативных правовых актов.

2.2. Общие положения об организации бухгалтерского учета и подготовки бухгалтерской отчетности

Бухгалтерский учет в Обществе ведется бухгалтерией как отдельным структурным подразделением, возглавляемым главным бухгалтером.

Бухгалтерский учет в Обществе ведется автоматизировано с помощью программного комплекса 1С: Предприятие (версия: 8.3).

Общество отражает в бухгалтерской отчетности отдельные ее показатели, раскрывающие данные основных показателей отчетности, если первые являются существенными для принятия экономических решений заинтересованными пользователями.

К существенным относятся показатели, которые:

- по характеру или конкретным обстоятельствам их возникновения могут повлиять на принятие экономического решения;
- составляют пять и более процентов от общей суммы соответствующего показателя отчетности, данные которого раскрываются.

2.3. Инвентаризация активов и обязательств

Инвентаризация в Обществе проводится:

- материально-производственных запасов – ежегодно по состоянию на 31 октября;
- денежных средств и ценных бумаг в кассе – ежемесячно по состоянию на 1 число каждого месяца;
- основных средств – один раз в три года по состоянию на 31 октября;
- иных активов, расчетов и обязательств – ежегодно по состоянию на 31 декабря.

2.4. Основные средства

Информация о принятых Обществом сроках полезного использования объектов основных средств приведена в таблице (см. Таблица 3).



Таблица 3. Информация о принятых Обществом сроках полезного использования объектов основных средств

Наименование группы	Установленные сроки полезного использования в Обществе (в месяцах)
Первая группа (все недолговечное имущество со сроком полезного использования от 1 года до 2 лет включительно)	24
Вторая группа (имущество со сроком полезного использования свыше 2 лет до 3 лет включительно)	36
Третья группа (имущество со сроком полезного использования свыше 3 лет до 5 лет включительно)	60
Четвертая группа (имущество со сроком полезного использования свыше 5 лет до 7 лет включительно)	84
Пятая группа (имущество со сроком полезного использования свыше 7 лет до 10 лет включительно)	120
Шестая группа (имущество со сроком полезного использования свыше 10 лет до 15 лет включительно)	180
Седьмая группа (имущество со сроком полезного использования свыше 15 лет до 20 лет включительно)	240
Восьмая группа (имущество со сроком полезного использования свыше 20 лет до 25 лет включительно)	300
Девятая группа (имущество со сроком полезного использования свыше 25 лет до 30 лет включительно)	360
Десятая группа (имущество со сроком полезного использования свыше 30 лет)	480

Общество применяет линейный способ начисления амортизации по амортизируемым основным средствам исходя из установленных сроков их полезного использования.

Объекты недвижимости, принятые в эксплуатацию, до момента государственной регистрации учитываются в бухгалтерском учете в составе основных средств с выделением на отдельном субсчете.

В составе объектов основных средств также учитываются:

- объекты, отвечающие условиям отнесения к основным средствам, принятые на учет до 2006 года, стоимостью до 10 000 рублей, в общем порядке до момента их выбытия;
- объекты, отвечающие условиям отнесения к основным средствам, принятые на учет до 2008 года, стоимостью до 20 000 рублей, в общем порядке до момента их выбытия.



Пояснения к годовой бухгалтерской (финансовой) отчетности за 2020 год АО «Левокумскрайгаз»

- объекты, отвечающие условиям отнесения к основным средствам, принятые на учет начиная с 01.01.2011 года, стоимостью до 40 000 рублей, в общем порядке до момента их выбытия.

Активы, удовлетворяющие критериям признания их в составе основных средств, принимаемые к учету начиная с 01.01.2012 г., стоимостью не более 40 000 рублей (включительно) за единицу, отражаются в бухгалтерском учете и отчетности в составе материально-производственных запасов.

Независимо от стоимости и срока полезного использования в составе основных средств учитываются объекты недвижимого имущества.

Срок полезного использования объектов основных средств определяется Обществом при принятии к бухгалтерскому учету по их видам согласно Классификации основных средств, применяемой Обществом, исходя из ожидаемого срока полезного использования объектов на основании рекомендаций технических служб.

При определении срока полезного использования по объектам основных средств, бывшим в эксплуатации, учитывается количество лет (месяцев) эксплуатации данных объектов предыдущим собственником.

Амортизация не начисляется по :

- земельным участкам;
- полностью амортизированным объектам, не списанным с баланса.

Изменение первоначальной стоимости объектов основных средств, в которой они приняты к бухгалтерскому учету, допускается в случаях достройки, дооборудования, реконструкции, модернизации, частичной ликвидации и переоценки объектов основных средств. Общество проводит переоценку ОС.

2.5. Материально-производственные запасы

Предметы специальной одежды и специальной оснастки учитываются в составе МПЗ.

Стоимость специальной одежды погашается в следующем порядке:


- списание стоимости специальной одежды, срок эксплуатации которой согласно нормам выдачи превышает 12 месяцев, производится линейным способом исходя из сроков полезного использования;
- списание стоимости специальной одежды, срок эксплуатации которой согласно нормам выдачи не превышает 12 месяцев, производится единовременно.

Стоимость специальной оснастки погашается линейным способом.

Оценка материалов, включая активы, принятые к учету начиная с 01.01.2012 г. и отвечающие условиям отнесения к основным средствам, со стоимостью приобретения не более 40 000 рублей (включительно) за единицу (кроме материалов и объектов, которые не могут обычным образом заменять друг друга), при их выбытии производится по способу средней себестоимости.

При этом материалы и объекты со стоимостью до 40 000 рублей, которые не могут обычным образом заменять друг друга, списываются по себестоимости каждой единицы.

Общество не использует счет 15 «Заготовление и приобретение материальных ценностей» для учета операций заготовления и приобретения материально-производственных запасов, относящихся к средствам в обороте, в том числе для учета транспортно-заготовительных расходов.



Пояснения к годовой бухгалтерской (финансовой) отчетности за 2020 год АО «Левокумскрайгаз»

Материально-производственные запасы, приобретенные для перепродажи, оцениваются при их постановке на учет по фактической себестоимости. При выбытии материалы оцениваются по способу средней себестоимости.

2.6. Денежные средства и денежные эквиваленты

К денежным эквивалентам Общество относит:

- открытые в кредитных организациях депозиты до востребования;
- открытые в кредитных организациях депозиты со сроком погашения три месяца с даты их открытия или менее;
- облигации, по которым можно определить в установленном порядке текущую рыночную стоимость, приобретенные незадолго до их погашения и имеющие установленную дату погашения (три месяца с даты их приобретения и менее);
- высоколиквидные векселя организаций, ценные бумаги которых отвечают критериям ликвидности, установленным ФСФР РФ, приобретенные незадолго до их погашения и имеющие установленную дату погашения (три месяца с даты их приобретения и менее) (например, ПАО «Газпром», ПАО «Сбербанка России»).

В отчете о движении денежных средств денежные потоки Общества, которые не могут быть однозначно классифицированы в составе потоков по текущим, инвестиционным или финансовым операциям, отнесены к денежным потокам от текущих операций. К таким денежным потокам относятся суммы направленных на уплату в бюджет и полученных из бюджета возмещений по косвенным налогам.

2.7. Расходы по обычным видам деятельности

В Обществе бухгалтерский учет расходов по выполнению работ и оказанию услуг ведется по видам деятельности в разрезе затрат и статей затрат.

В бухгалтерском учете расходы, связанные с выполнением работ и оказанием услуг, формируются по видам деятельности в размере фактических затрат на производство работ, услуг без учета общехозяйственных расходов.

Управленческие расходы ежемесячно списываются на доходы отчетного периода.

2.8. Расходы будущих периодов

Общество ведет учет расходов будущих периодов по их видам.

Списание данных расходов осуществляется равномерно в течение срока, предусмотренного договором, либо срока, устанавливаемого самостоятельно в специальных расчетах, формируемых в момент возникновения таких расходов.

2.9. Дебиторская задолженность

Общество ведет учет расчетов в разрезе: основания возникновения задолженности, контрагентов, видов задолженности, сроков погашения.

Общество отражает в бухгалтерской отчетности дебиторскую задолженность за минусом резерва по сомнительным долгам. Данные инвентаризации используются при создании резерва по сомнительным долгам при подготовке годовой финансовой отчетности. Резерв создается в соответствии с Методикой создания резервов по сомнительным долгам для целей бухгалтерского учета.



Пояснения к годовой бухгалтерской (финансовой) отчетности за 2020 год АО «Левокумскрайгаз»

2.10. Оценочные обязательства

Общество признает в бухгалтерском учете оценочные обязательства:

- по оплате отпусков - на последний день каждого отчетного периода;
- по вознаграждению по итогам работы за год – на последний день отчетного периода.

2.11. Доходы по обычным видам деятельности

Учет дохода (выручки) от продажи товаров, продукции (работ, услуг) ведется по видам деятельности.

Общество применяет в бухгалтерском учете метод определения дохода (выручки) от продажи товаров, продукции (работ, услуг) в соответствии с допущением временной определенности фактов хозяйственной деятельности (принцип начисления), т.е. «по отгрузке» - на дату отгрузки товаров, продукции (выполнения работ, оказания услуг), при условии перехода права собственности на них к покупателю и выполнении других условий, установленных Положением по бухгалтерскому учету доходов организации.

Выручка от выполнения работ с длительным циклом (за исключением договоров строительного подряда) определяется по завершении выполнения работ в целом.

Поступления, связанные с предоставлением за плату во временное пользование активов Общества по договору аренды, признаются доходами от обычных видов деятельности в случае, если получение данных доходов происходит на постоянной основе.

2.12. Изменение учетной политики

В связи с изменением законодательства в учетную политику Общества на 2020 год внесены следующие изменения.

В связи с изменением Положения по бухгалтерскому учету «Учет расчетов по налогу на прибыль» (ПБУ 18/2002), утвержденного приказом Минфина России от 19.11.2002 №114н, в учетной политике Общества на 2020 год установлено, что величина текущего налога на прибыль определяется с использованием данных, сформированных в бухгалтерском учете.

В связи с обязательным применением с 01.01.2021 Федерального стандарта бухгалтерского учета ФСБУ 5/2019 «Запасы», утвержденного приказом Минфина России от 15.11.2019 г № 180н, в учетную политику Общества на 2021 год внесены следующие изменения: закреплён перспективный порядок отражения последствий изменения учетной политики в связи с началом применения ФСБУ 5/2019 «Запасы», уточнен перечень объектов, учитываемых в составе запасов, определен порядок оценки запасов при первоначальном признании, в том числе при приобретении запасов на условиях отсрочки (рассрочки) платежа, а также определены порядок и периодичность формирования резерва под обесценение запасов.

В связи с изменением Положения по бухгалтерскому учету «Информация по прекращаемой деятельности» (ПБУ 16/02), утвержденной приказом Минфина России от 02.07.2002 года № 66н, в учетной политике на 2020 год закреплены Положения, определяющие порядок учета долгосрочных активов, предназначенных для продажи.



3. Раскрытие существенных показателей форм бухгалтерской отчетности

Показатели на 31 декабря 2020 года, на 31 декабря 2019 года, а также за 2018 год приведены с учетом корректировок, раскрытых в разделе 2 в пункте 2.13 «Корректировка данных предшествующего отчетного периода в связи с изменениями учетной политики».

3.1. Основные средства

Наличие и движение основных средств с указанием сумм начисленной амортизации и переоценки приведено в таблице 2.1. Пояснений П-1.

Информация о незавершенных капитальных вложениях раскрыта в таблице 2.2 Пояснений. П-1.

Изменение стоимости основных средств в результате достройки, дооборудования, реконструкции и частичной ликвидации представлено в таблице 2.3 Пояснений П-1, иное использование (например, передача в аренду) раскрыто в таблице 2.4 Пояснений П-1.

Стоимость основных средств, переданных в аренду, составила 357 322 тыс. руб., 371 219 тыс. руб. и 378 131 тыс. руб., на 31 декабря 2018, 2019 и 2020 гг. соответственно.

Обществом получено в пользование по договорам аренды основные средства стоимостью: 1 968 тыс. руб. в 2020г.,

1 968 тыс. руб. в 2019г.,

1 041 тыс. руб. в 2018г.

По состоянию на 31.12.2020г все объекты недвижимости прошли регистрацию права собственности. На земельные участки, расположенные под газопроводами и сооружениях на них установлены охранные зоны.

Последняя переоценка стоимости основных средств была проведена по состоянию на 31.12.2012 г. Оценку стоимости основных средств Общество проводит регулярно .

В декабре 2020 года Общество заключило договор от 01.12.2020 № 293/2/12-20 с Обществом с ограниченной ответственностью «Северо-Западное Агентство Оценки», согласно Отчету которого, стоимость объектов основных средств, ранее подвергшихся переоценке, по которой они отражаются в бухгалтерском учете и бухгалтерской отчетности, существенно не отличаются от текущей (восстановительной) стоимости.

3.2. Прочие внеоборотные активы

Информация о составе внеоборотных активов, отраженных по строке 1190 «Прочие внеоборотные активы», приведена в таблице (см. Таблица 4).

Таблица 4. Прочие внеоборотные активы
тыс. руб.

Наименование показателя	На 31 декабря 2020 г.	На 31 декабря 2019 г.	На 31 декабря 2018 г.
Расходы будущих периодов	117	194	220
Итого	117	194	220

3.3. Запасы

Наличие и движение запасов приведено в таблице 4.1. Пояснений П-1. Запасов в залоге нет.



3.4. Дебиторская задолженность

Наличие и движение дебиторской задолженности (с учетом резервов сомнительных долгов) приведено в таблице 5.1. Пояснений П-1 приведено с исключением задолженности возникшей и погашенной в отчетном периоде. Авансы выданные отражены с НДС.

Информация о просроченной дебиторской задолженности раскрыта в таблице 5.2 Пояснений П-1.


По строке 1231 «Дебиторская задолженность, платежи по которой ожидаются более, чем через 12 месяцев» бухгалтерского баланса отражена дебиторская задолженность по расчетам с покупателями и заказчиками АО «Газпром газораспределение Ставрополь» на основании дополнительного соглашения к договору оказания услуг № 06-772/09 от 31.12.2009г. Погашение дебиторской задолженности производится согласно графика до 31.12.2022г.

По строке 1232 «Дебиторская задолженность, ожидаемая к погашению в течение 12 месяцев после отчетной даты» бухгалтерского баланса отражена дебиторская задолженность, представленная в таблице (см. Таблица 5).

Таблица 5. Краткосрочная дебиторская задолженность

тыс. руб.

Наименование показателя	На 31.12.20 г.		На 31.12. 2019 г.		На 31.12. 2018 г.	
	Сумма	Резерв	Сумма	Резерв	Сумма	Резерв
Задолженность покупателей и заказчиков всего, в т.ч.	18436	(1478)	18452	(913)	11473	(608)
задолженность населения за ТО	1300	(775)	1222	(338)	858	(266)
ООО «Пламя»	320	(320)	320	(320)	320	(320)
ООО«Роснефть-Ставропольнефтегаз»	-	-	81	-	177	-
АО«Газпром газораспределение Ставрополь»	15539	-	15818	-	9819	-
АО«Газпром газораспределение Назрань»	378	(378)	378	(222)	66	-
ООО «Газпром межрегионгаз Ставрополь»	-	-	61	-	40	-
прочие	899	(5)	572	(33)	193	(22)
Авансы выданные всего, в т.ч.	607	-	844	-	3560	-
ООО РН-КАРТ	185	-	89	-	-	-
ООО «ТК Авто»	-	-	-	-	157	-
ООО «Ставрополь Газ-сервис»»	-	-	575	-	3261	-
прочие	422	-	180	-	142	-
Прочая дебиторская задолженность всего, в т.ч.	803	-	1313	-	76	-
Расчеты по налогам и сборам	645	-	1170	-	57	-
Прочая задолженность	158	-	143	-	19	-
Итого	19846	(1478)	20609	(913)	15109	(608)



Пояснения к годовой бухгалтерской (финансовой) отчетности за 2020 год АО «Левокумскрайгаз»
Общество не использует право на вычет НДС по авансам выданным. Авансы выданные отражены в составе краткосрочной дебиторской задолженности.

3.5. Финансовые вложения (за исключением денежных эквивалентов)

Начиная с 30 октября 2020 года Общество присоединилось к Кэш-пулу Группы Газпром на основании Договора № 6-372/20 от 19.08.2020г с АО «Газпром межрегионгаз». Средства на основном расчетном счете в Обществе, согласно долгосрочному распоряжению в рамках договора, поступают на "Мастер-счет" ООО "Газпром межрегионгаз". Информация о наличии денежных средств на отчетную дату отчетного периода, на конец предыдущего года, на конец года, предшествующего предыдущему, представлена по строке 1240 бухгалтерского баланса. Движение средств в кэш-пуле представлены в таблице (см. Таблица 10).

Таблица 10. Денежные средства в кэш-пуле
тыс. руб.

№ п/п	Наименование показателя	На 31 декабря 2020г.	На 31 декабря 2019г.
1	Выплата займа в кэш-пул	4783	-
2	Возврат займа из кэш-пула	4410	-
3	Остаток на конец периода	373	-

3.6. Денежные средства и денежные эквиваленты


Информация о наличии денежных средств и денежных эквивалентов на отчетную дату отчетного периода, на конец предыдущего года, на конец года, предшествующего предыдущему представлена по строке 1250 Бухгалтерского баланса.

Состав денежных средств и денежных эквивалентов раскрыт в приведенной таблице (см. Таблица 6).

Таблица 6. Денежные средства и денежные эквиваленты

Наименование показателя	Код строки	тыс.руб.		
		На 31 декабря 2020 г.	На 31 декабря 2019 г.	На 31 декабря 2018 г.
Денежные средства, в т.ч.	1250			
на расчетных счетах	12501	-	284	584
касса	12502	14	56	24
переводы в пути	12503	-	-	28
Итого денежные средства и денежные эквиваленты		14	340	636

В составе прочих поступлений и выплат от текущих, инвестиционных и финансовых операций Отчета о движении денежных средств, отражены потоки, приведенные в таблице (см. Таблица 7)



Пояснения к годовой бухгалтерской (финансовой) отчетности за 2020 год АО «Левомускрайгаз»

Таблица 7. Расшифровка прочих денежных потоков Отчета о движении денежных средств

тыс. руб.

Наименование показателя	за 2020г.	За 2019 г.
Денежные потоки от текущих операций		
прочие поступления всего (строка 4119), в т.ч.	4031	2 477
расчеты с подотчетными лицами по хозоперациям	3	92
расчеты с поставщиками и подрядчиками	29	421
расчеты с персоналом по оплате труда	64	33
расчеты с организациями по сбору денежных средств с населения	3249	1817
вознаграждение АО «Газпром газораспределение Ставрополь»	-	6
прочие поступления	686	108
прочие платежи всего (строка 4129), в т.ч.	(6120)	(7 712)
расчеты по договору займа №6-372/20 от 19.08.20г	(373)	-
расчеты по налогам и сборам	(3307)	(4 858)
расчеты с подотчетными лицами по хозоперациям	(277)	(1 128)
расчеты по исполнительным листам	(1127)	(999)
расчеты по профсоюзным взносам	(410)	(450)
расчеты с прочими дебиторами и кредиторами	(626)	(277)

3.7. Прочие оборотные активы

Информация о составе оборотных активов, отраженных по строке 1260 «Прочие оборотные активы», приведена в таблице (см. Таблица 8).

Таблица 8. Прочие оборотные активы
тыс. руб.

Наименование показателя	Код строки	На 31 декабря 2020 г.	На 31 декабря 2019 г.	На 31 декабря 2018 г.
НДС по авансам и предоплатам	12601	57	35	6
Недостачи и потери от порчи ценностей	12602	972	100	100
Итого		1029	135	106


3.8. Капитал

Величина уставного капитала составляет 17 тыс. руб., в 2020г. не изменялась. По состоянию на 31.12.2018г., 31.12.2019г. и 31.12.2020г. уставный капитал Общества полностью оплачен.

Информация об акциях, выпущенных Обществом, представлена в таблице (см. Таблица 9).

Таблица 9. Акции, выпущенные Обществом

Наименование показателя	На 31 декабря 2020 г.		На 31 декабря 2019 г.		На 31 декабря 2018 г.	
	Кол-во, шт.	Сумма, тыс. руб.	Кол-во, шт.	Сумма, тыс. руб.	Кол-во, шт.	Сумма, тыс. руб.
Выпущенные и полностью оплаченные акции	3 443	17	3 443	17	3 443	17



Согласно решению общего собрания акционеров по итогам работы Общества за 2020 г. дивиденды не выплачивались (Протокол № 1/2020 от 29.09.2020г.).

Добавочный капитал в результате переоценки основных средств составил на 31.12.2018г -104 221 тыс. руб., на 31.12.2019г - 104 221 тыс. руб. и на 31.12.2020г-104 221 тыс. руб. Общество учитывает в составе добавочного капитала сумму дооценки по основным средствам в результате проведенной переоценки в 2012 г.

Величина резервного капитала составляет 1 тыс. руб., в 2020г. не изменялась.

3.9.Кредиторская задолженность

Сведения о краткосрочной кредиторской задолженности представлены по строке 1520 «Кредиторская задолженность» Бухгалтерского баланса (с учетом строк детализации).

Сумма НДС по авансам полученным отражена в составе «Прочих оборотных активов» (см. Таблица 8).

Наличие, состав и движение кредиторской задолженности приведено в таблице 5.3 Пояснений П-1 приведено с исключением задолженности возникшей и погашенной в отчетном периоде.

Информация о крупнейших кредиторах Общества, задолженность которых отражена по строке 1520 «Кредиторская задолженность», представлена в таблице (см.Таблица 10).

Таблица 10. Крупнейшие кредиторы в составе краткосрочной кредиторской задолженности
тыс. руб.

Наименование кредитора	На 31.12.20г.	На 31.12.19г.	На 31.12.18г.	Характер задолженности
ООО Ставрополь Газ-Сервис»	3519	5823	-	Реконструкция газопровода
АО «Газпром газораспределение Ставрополь»	-	-	934	Проектно-сметная документация
ООО «АНТ-Консалт»	-	276	-	Консультационные услуги, программ.обеспечение
ООО «Люмикс-СТ»	173	96	-	Материалы
ООО «Ирафская швейная фабрика»	-	-	702	Спец. одежда

3.10.Оценочные обязательства

Наличие, состав и движение оценочных обязательств в течение отчетного года приведено в таблице 7 Пояснений П-1.

Прочие характеристики оценочных обязательств приведены в таблице (см. Таблица 11).



Таблица 11. Прочие характеристики оценочных обязательств
тыс. руб.

№ п/п	Оценочное обязательство	Увеличение величины в связи с ростом приведенной стоимости за отчетный период, %	Наименование обязательства	Ожидаемый срок исполнения	Существующие неопределенности в отношении срока исполнения	Ожидаемые суммы встречных требований или суммы требований к третьим лицам в возмещение расходов
1.	2522	-	Резерв на предстоящую оплату отпусков.	В течении 12 мес.	-	-
2.	1614	-	Резерв на вознаграждение по итогам работы за год	В течении 12 мес.	-	-
Итого:	4136					

3.11. Доходы от обычных видов деятельности

Сведения о доходах от обычных видов деятельности представлены по строке 2110 «Выручка» отчета о финансовых результатах по видам деятельности.

В таблице представлена расшифровка выручки Общества (см.

Таблица 12).

Таблица 12. Выручка от продажи товаров, продукции, работ и услуг
тыс. руб.


Наименование показателя	за 2020 г.	За 2019 г.
выручка по техническому обслуживанию газораспределительных сетей	54 053	58 851
выручка по аренде газопроводов	11 434	9 396
выручка от СМР	-	-
выручка от обслуживания и ремонта ВДГО др. организаций и населения	12 652	12 438
выручка от прочих видов деятельности	5585	3 462
Итого:	83 724	84 147

Информация по контрагентам, выручка от продажи товаров (продукции) которым составила более 10% от общей реализации, приведена в таблице (см.

Таблица 13).

Таблица 13. Выручка по крупнейшим контрагентам
тыс. руб.

Контрагент	за 2020 г.	за 2019 г.
АО «Газпром газораспределение Ставрополь»	67 383	68 247
Итого	67 383	68 247



3.12. Расходы по обычным видам деятельности

Состав расходов по обычным видам деятельности по экономическим элементам приведен в таблице № 6 Пояснений П-1.

Кроме того, в составе расходов по обычным видам деятельности присутствуют расходы по формированию оценочных обязательств:

3 563 тыс. руб. в составе себестоимости продаж;

1 060 тыс. руб. в составе управленческих расходов.

По строке 2120 «Себестоимость продаж» отчета о финансовых результатах отражена себестоимость следующих товаров, продукции, работ, услуг (см. Таблица 14):

Таблица 14. Себестоимость проданных товаров, продукции, работ, услуг
тыс. руб.

Наименование показателя	за 2020 г.	за 2019 г.
расходы по техническому обслуживанию газораспределительных сетей	44 435	44 754
расходы по аренде газопроводов	7 827	7 739
расходы по СМР	-	-
расходы по обслуживанию и ремонту ВДГО др. организаций и населения	8 660	8 683
расходы от прочих видов деятельности	3 492	2 245
Итого	64 414	63 421

Расшифровка управленческих расходов приведена в таблице (см. Таблица 15).

Таблица 15. Расшифровка управленческих расходов
тыс. руб.

Наименование показателя	за 2020 г.	за 2019 г.
Материальные расходы	1 063	968
Расходы на оплату труда	9 038	9 001
Расходы на отчисления в фонды и обязательное страхование от несчастных случаев	2 700	2 689
Амортизация	627	896
Прочие расходы	1 196	1 473
Итого:	14 624	15 027

3.13. Прочие доходы и расходы

По строке 2340 «Прочие доходы» и строке 2350 «Прочие расходы» отчета о финансовых результатах отражены прочие доходы и расходы, приведенные в таблице (см. Таблица 16).



Таблица 16. Прочие доходы и расходы
тыс. руб.

Наименование дохода/расхода	за 2020 г.		за 2019 г.	
	Доходы	Расходы	Доходы	Расходы
Возмещение ущерба	94	-	30	-
Доходы от продажи МПЗ	27	-	2	-
Вознаграждение за участие в конкурсах		-	6	-
Восстановление резервов по сомнительным долгам	362	-	608	-
Возврат госпошлины	84	-	62	-
Материалы, полученные в результате демонтажа	3	-	-	-
Доходы от продажи ОС	380	-	-	-
Расходы от продажи МПЗ	-	(23)	-	(2)
Услуги кредитных организаций	-	(121)	-	(126)
Возмещение ущерба	-	(20)	-	-
Расходы на социальные нужды	-	(188)	-	(787)
Убытки прошлых лет, признанные в отчетном году	-	(11)	-	(60)
Услуги сторонних организаций	-	(153)	-	(123)
Социально-культурные мероприятия	-	(18)	-	(72)
Выплаты членам Совета директоров и рев.комиссии, секретарю	-	(139)	-	(139)
Расходы на отчисления в фонды и обязательное страхование	-	(97)	-	(178)
Материалы непроизводственного назначения	-	-	-	(26)
Новогодние подарки детям	-	-	-	(54)
Госпошлина	-	(82)	-	(94)
Расходы на создание резервов по сомнительным долгам	-	(928)	-	(913)
Расходы по ГОСА	-	(1404)	-	-
Расходы на информационную деятельность	-	-	-	(17)
Списание неликвидов	-	(10)	-	-
Расчеты с АО «Газпром газораспределение Ставрополь»	-	-	-	(6)
Расходы от продажи ОС	-	(235)	-	-
Благотворительность	-	-	-	-
Командировочные расходы	-	-	-	(2)
Итого:	559	(3 438)	708	(2 754)

3.14.Налогообложение

В соответствии с требованием ПБУ 18/02 Общество самостоятельно формирует в бухгалтерском учете информацию о налоге на прибыль. При этом временные и постоянные разницы определяются Обществом исходя из его доходов и расходов, включаемых в налоговую базу в соответствии с нормами НК РФ.

Величина текущего налога на прибыль определяется на основе данных, сформированных в бухгалтерском учете. При этом величина текущего налога на прибыль должна



Пояснения к годовой бухгалтерской (финансовой) отчетности за 2020 год АО «Левокумскрайгаз» соответствовать сумме исчисленного налога на прибыль, отраженного в налоговой декларации по налогу на прибыль организаций отчетного налогового периода.

Суммы отложенного налогового актива и отложенного налогового обязательства отражаются в бухгалтерском балансе развернуто в составе внеоборотных строке 1180 «Отложенные налоговые активы» и долгосрочных обязательств по строке 1420 «Отложенные налоговые обязательства» бухгалтерского баланса соответственно.

В соответствии с Положением по бухгалтерскому учету «Учет расчетов по налогу на прибыль» (ПБУ 18/02), Общество отразило в бухгалтерском учете, а также в Отчете о финансовых результатах за 2020 г. следующие показатели, приведенные в таблице (см. Таблица 17).


Таблица 17. Расчеты по налогу на прибыль
тыс. руб.

№ п/п	Наименование статьи/показателя	за 2020 г.	за 2019 г.
1	Прибыль (убыток) до налогообложения - всего:	2198	3653
1.1	в том числе: облагаемая по ставке 20%	2198	3653
2	Условный расход (доход) по налогу на прибыль	440	731
2.1	в том числе: рассчитанный по ставке 20%	440	731
3	Постоянный налоговый расход (доход):	25	1257
4	Расход (доход) по налогу на прибыль	(465)	(1988)
5	Отложенный налог на прибыль	1737	(964)
5.1	В том числе обусловленный : возникновением (погашением) временных разниц в отчетном периоде	1737	(964)
6	Текущий налог на прибыль	(2202)	(1024)

Информация о суммах начисленных и уплаченных налогов за отчетный период, а также о состоянии расчетов по налогам приведена в таблице (см. Таблица 18).

Таблица 18. Налоги
тыс. руб.

Наименование налога	На начало периода	2020 г.		На конец периода
	«+» переплата «-» задолженность	Начислено	Уплачено	«+» переплата «-» задолженность
НДС	-3 509	18056	17936	-3629
Налог на прибыль	1 170	20496	19967	641
Налог на имущество	-526	2024	1078	-1472
НДФЛ	-508	5658	5637	-535
Земельный налог	-	41		10



тыс. руб.

Наименование налога	На начало периода	2020 г.		На конец периода
	«+» переплата «-» задолженность	Начислено	Уплачено	«+» переплата «-» задолженность
Транспортный налог	-10	71	81	-
Страховые взносы	-1 609	14290	14026	-1873
Пени	-	15	15	-
Итого:	-4 992	60651	58765	-6878
в т.ч. по налогам	-3383	46361	44739	-5005
страховым взносам	-1609	14290	14026	-1873

3.15. Совокупный финансовый результат периода


Совокупный финансовый результат периода (строка 2500 отчета о финансовых результатах) определяется как сумма строк 2400 «Чистая прибыль (убыток)», 2510 «Результат от переоценки внеоборотных активов, не включаемый в чистую прибыль (убыток) периода» и 2520 «Результат от прочих операций, не включаемый в чистую прибыль (убыток) отчетного периода».

3.16. Чистая прибыль к распределению

Чистая прибыль к распределению акционерами (участниками) Общества на годовом собрании представлена расчетом приведенным в таблице (см. Таблица 19).

Таблица 19. Распределение прибыли предыдущего года в отчетном году
тыс.руб.

Направления распределения прибыли	Сумма
Нераспределенная прибыль (непокрытый убыток) на 31.12.2019 г.	(2226)
в т.ч. прибыль 2019 г.	1526
Направления использования прибыли в 2019 году:	
Прибыль, согласно решению акционеров от 29.09.2020 г. № 1/2020 , направлена на: - погашение убытков прошлых лет	1526
Расходы из прибыли:	-
Чистая прибыль 2020 г.	1718
Нераспределенная прибыль (непокрытый убыток) на 31.12.2020 г.	(508)



3.17. Прибыль (убыток) на акцию

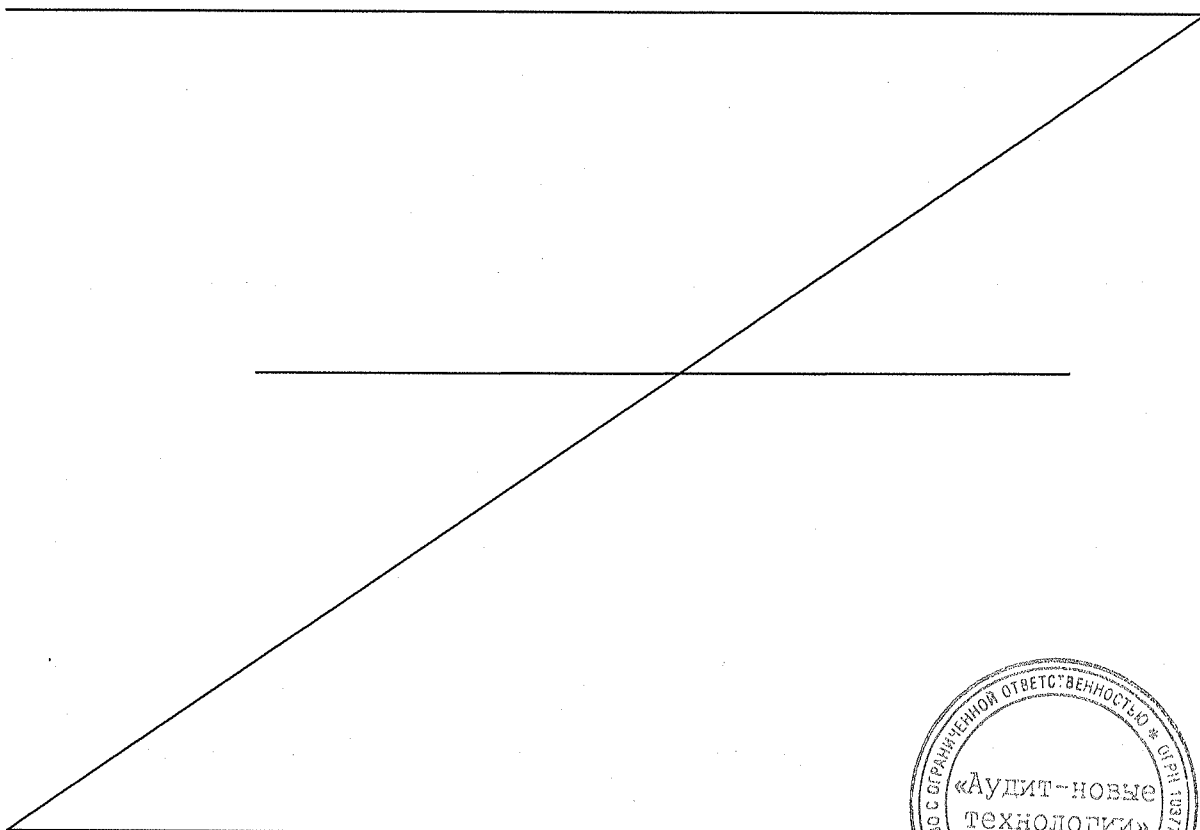
Базовая прибыль (убыток) на акцию определяется как отношение базовой прибыли (убытка) отчетного периода к средневзвешенному количеству обыкновенных акций, находящихся в обращении в течение отчетного периода и приведена в таблице (см. Таблица 20).

Таблица 20. Показатели прибыли на акцию

Наименование	за 2020 г.	за 2019 г.
Чистая прибыль отчетного года, руб.	1 718 065	1 525 676
Базовая прибыль отчетного периода, руб.	1 718 065	1 525 676
Средневзвешенное количество обыкновенных акций, находящихся в обращении, шт.	3 443	3 443
Базовая прибыль на акцию, руб.	499	443

В течение отчетного года Обществом не размещались обыкновенные акции без оплаты либо по цене ниже рыночной стоимости, поэтому значение средневзвешенного количества обыкновенных акций, находящихся в обращении, не подлежит корректировке.

Общество не имеет конвертируемых ценных бумаг или договоров купли - продажи обыкновенных акций по цене ниже их рыночной стоимости, в связи с этим показатель разводненной прибыли на акцию не рассчитывается.



4. Вступительные и сравнительные данные бухгалтерской (финансовой) отчетности

В связи с изменением учетной политики Общества ниже представлена информация о произведенных корректировках вступительных и сравнительных данных форм бухгалтерской отчетности.

Для обеспечения сопоставимости данных за отчетный год с данными за предшествующие годы были скорректированы данные Бухгалтерского баланса за предшествующие 2018 и 2019 годы.

Корректировки показателей 2018 и 2019 годов в годовой бухгалтерской (финансовой) отчетности за 2020 год:

Наименование показателя	Код строки	На 31.12.2019			На 31.12.2018		
		Сумма до корректировки	Корректировка	Сумма после корректировки	Сумма до корректировки	Корректировка	Сумма после корректировки
III. КАПИТАЛ И РЕЗЕРВЫ							
Уставный капитал	1310	17		17	17		17
Переоценка внеоборотных активов	1340	116815	(12594)	104221	116815	(12594)	104221
Резервный капитал	1360	1		1	1		1
Нераспределенная прибыль (непокрытый убыток)	1370	(2226)		(2226)	(3752)		(3752)
ИТОГО по разделу III	1300	114607	(12594)	102013	113081	(12594)	100487
IV. ДОЛГОСРОЧНЫЕ ОБЯЗАТЕЛЬСТВА							
Отложенные налоговые обязательства	1420	1714	12594	14308	708	12594	13302
ИТОГО по разделу IV	1400	1714	12594	14308	708	12594	13302
БАЛАНС	1700	134937		134937		129707	129707

тыс. руб.

В Отчете об изменениях капитала за 2020 год (раздел 2 «Корректировки в связи с изменением учетной политики и исправлением ошибок») показатели на 31 декабря 2018 года по строке «Корректировка в связи с изменением учетной политики» включают корректировки данных годовой бухгалтерской (финансовой) отчетности за 2018 год, проведенные в 2019 году.



5. Прочая информация, характеризующая деятельность Общества

5.1. Информация об операциях со связанными сторонами

Общество входит в группу компаний ПАО «Газпром» информация о котором является общедоступной и находится в сети интернет по адресу:

<http://www.gazprom.ru/investors/disclosure/reports/>

АО «Левокумскрайгаз» является организацией, которой управляет вышестоящий орган АО «Газпром газораспределение Ставрополь», зарегистрированный по адресу: 355029 г. Ставрополь, пр. Кулакова, 1А. АО «Газпром газораспределение Ставрополь» владеет 50,01 % акций уставного капитала АО «Левокумскрайгаз». Общество передает Управляющей организации АО «Газпром газораспределение Ставрополь» все полномочия своего единоличного органа согласно договору № 15-715/11 от 01.07.2011г. Основные операции с АО «Газпром газораспределение Ставрополь» осуществляются по следующим договорам:

- Договор аренды газопроводов и сооружений на них № 23 от 20.02.2004г.;
- Договор оказания услуг № 06-772/09 от 31.12.2009г.;
- Агентский договор № 10-811/09 от 31.12.2009г.

Операции со связанными сторонами приведены в таблице (см. Таблица 21):

Таблица 21. Операции с основным хозяйственным Обществом и с другими связанными сторонами
тыс. руб.

Наименование организации	Вид операций	2020		2019	
		Объем операций	Не завершены на конец отчетного периода операции	Объем операций	Не завершены на конец отчетного периода операции
ДОХОДЫ					
АО «Газпром Газораспределение Ставрополь»	Техническое обслуживание и ремонт сетей	54053	18459	57 899	15274
	Аренда газораспределительных сетей	11434	2080	9 396	-
	Диагностика	138	-	55	66
	Агентский договор	158	-	952	473
	Деятельность по агентскому договору с АО «Газпром газораспределение Ставрополь» №1314	449	-	122	5
Строительно-монтажные работы	1151	-	-	-	



Пояснения к годовой бухгалтерской (финансовой) отчетности за 2020 год АО «Левокумскрайгаз»

Наименование организации	Вид операций	2020		2019	
		Объем операций	Не завершены на конец отчетного периода операции	Объем операций	Не завершены на конец отчетного периода операции
ДОХОДЫ					
ООО «Газпром межрегионгаз Ставрополь»	Договор снятия показаний	39	-	86	-
	ТО	3	3		
АО «Газпром газораспределение Назрань»	Мониторинг технического состояния г/проводов	-	378	378	378
Итого доходы		67425		68770	
РАСХОДЫ					
АО «Газпром Газораспределение Ставрополь»	Поставка ТМЦ	7329	-	1 961	-
	Выполнение кадастровых работ	599	-	7 859	-
ООО «Газпром межрегионгаз Ставрополь»	Договор поставки газа	654	-	161	-
	Услуга по формированию ЕПД	20	11		
Итого расходы		8602		9981	

Создан резерв по сомнительным долгам АО «Газпром газораспределение Назрань» в сумме 378 тыс.руб. Списания дебиторской задолженности не было.

Операции по предоставленным займам со связанными сторонами

Контрагент	2020г.			2019г.		
	Предоставлен ие процентного займа	Погашение процентного займа	Задолженн ость по предоставл енному займу	Предоставле ние процентного займа	Погашение процентного займа	Задолженн ость по предоставл енному займу
АО «Газпром межрегионгаз» в рамках кэш-пулинга по дог.№ 6-372/20 от 19.08.2020г.	4783	4410	373	-	-	-

Сумма полученных процентов по договору займа в 2020г. составила 3,0 тыс. рублей за 2019г. 0 тыс. рублей.

Вознаграждение основному управленческому персоналу

Вознаграждение исполнительному директору утверждается Советом директоров Общества. Вознаграждения основному управленческому персоналу приведены в таблице (см. Таблица 22).



Таблица 22. Вознаграждения основному управленческому персоналу
тыс. руб.

№	Виды вознаграждений	за 2020 г.	за 2019 г.
1	Сумма вознаграждения, выплаченная основному управленческому персоналу, в совокупности: в том числе по видам выплат:	3408,6	3 198,80
2	А) краткосрочные вознаграждения (суммы, подлежащие выплате в течение отчетного периода и 12 месяцев после отчетной даты), всего: в том числе: - оплата труда; - отпускные; - премии; - материальная помощь к отпуску; - выплаты членам Совета директоров и ревизионной комиссии; - прочие выплаты	1360,6 524,6 951,5 - 139 -	1 361,4 205,2 1 008,9 130,7 139 353,6
3	Б) долгосрочные вознаграждения (суммы, подлежащие выплате по истечении 12 месяцев после отчетной даты), всего: в том числе: - перечисление в негосударственный пенсионный фонд; - страховая премия по договору страхования жизни.	- - -	- - -
4	Начисленные на оплату труда суммы страховых взносов	957,7	939,20

Состав отраженного в Пояснениях к бухгалтерской отчетности управленческого персонала в 2020 г. и 2019 г. :

Исполнительный директор,

И.о. заместителя исполнительного директора - главный инженер,

Главный бухгалтер

Члены Совета директоров

В результате принятия мер по идентификации бенефициарных владельцев бенефициарный владелец не выявлен в связи со следующими обстоятельствами:

АО «Газпром газораспределение Ставрополь» владеет 50,01 % от общего количества акций АО «Левокумскрайгаз» и является связанной стороной. На основании договора от 01 июля 2011 г. №15-715/11 АО «Газпром газораспределение Ставрополь» является Управляющей организацией АО «Левокумскрайгаз».

Акционером АО «Газпром газораспределение Ставрополь» с долей участия в уставном капитале в размере 64,24% является АО «Газпром газораспределение».

Акционерами АО «Газпром газораспределение» являются:

- ООО «Газпром межрегионгаз» (доля 99,93 %);

- ООО «Газпром трансгаз Санкт-Петербург» (доля - 0,07 %).

Единственным участником ООО «Газпром межрегионгаз» является ПАО «Газпром».



Пояснения к годовой бухгалтерской (финансовой) отчетности за 2020 год АО «Левомускрайгаз»

Единственным участником ООО «Газпром трансгаз Санкт-Петербург» является ПАО «Газпром».

В соответствии с пунктом 2 статьи 6.1. Федерального закона от 07.08.2001 № 115-ФЗ "О противодействии легализации (отмыванию) доходов, полученных преступным путем, и финансированию терроризма" (далее – «Закон № 115-ФЗ») на ПАО «Газпром» не распространяется обязанность располагать информацией о своих бенефициарных владельцах и принимать обоснованные и доступные в сложившихся обстоятельствах меры по установлению в отношении своих бенефициарных владельцев сведений, предусмотренных абзацем вторым подпункта 1 пункта 1 статьи 7 Закона № 115-ФЗ.

ПАО «Газпром» как эмитент ценных бумаг, допущенных к организованным торгам, раскрывает информацию в соответствии с законодательством Российской Федерации о ценных бумагах, в частности, путем размещения на сайте www.gazprom.ru ежеквартальных отчетов.

5.2. Условные обязательства и условные активы.

Условных обязательств и условных активов на 31.12.2020 года Общество не имеет.

5.3. Информация по прекращаемой деятельности.

В отчетном периоде Обществом не принимались решения по прекращению каких либо видов деятельности.

5.4. События после отчетной даты

За период после 31 декабря 2020 г. по дату составления годовой бухгалтерской отчетности события после отчетной даты, которые оказали или могут оказать существенное влияние на финансовое состояние, движение денежных средств или результаты деятельности Общества, отсутствуют.

5.5. Государственная помощь

В отчетном периоде государственную помощь Общество не получало.

5.6. Информация о рисках

Операционные риски

Условия ведения хозяйственной деятельности

Хозяйственная деятельность и доходы Общества продолжают время от времени и в различной степени подвергаться влиянию политических, правовых, финансовых и административных изменений. Характер и частота событий и явлений, связанных с этими рисками, равно как и их влияние на будущую деятельность и прибыль Общества, в настоящее время определить невозможно.

В связи с распространением вируса COVID-19, введенные ограничения не оказали значительного влияния, финансовое состояние Общества оставалось стабильным. Кроме того, Общество предпринимает активные меры по предупреждению распространения и



Пояснения к годовой бухгалтерской (финансовой) отчетности за 2020 год АО «Левокумскрайгаз»

снижению риска заболевания корона вирусной инфекцией. Все работники обеспечены средствами индивидуальной защиты. В структурных подразделениях Общества организовано ежедневное поточное измерение температуры с использованием бесконтактных термометров. В административных зданиях и в местах общего пользования размещены дозаторы с антисептическими средствами, установлено необходимое специализированное дезинфицирующее оборудование, проводится постоянная санитарная обработка. Встречи, переговоры и рабочие поездки заменяются дистанционным общением с помощью соответствующих средств коммуникации, либо с соблюдением социальной дистанции между сотрудниками Общества.

Несмотря на уже принятые меры, Общество будет продолжать мониторинг развития ситуации с пандемией Covid-19, в целях оперативного реагирования на возможные риски для текущей деятельности

Процедуры правового характера

Общество выступает одной из сторон в нескольких судебных разбирательствах, возникших в ходе обычной хозяйственной деятельности. По мнению руководства, существующие в настоящее время претензии или иски к Обществу, не могут оказать какое-либо существенное негативное влияние на деятельность или финансовое положение Общества.

Налогообложение

Российское налоговое законодательство допускает различные толкования и подвержено частым изменениям. Налоговые органы могут занять иную позицию при интерпретации законодательства и проверке налоговых расчетов.

По мнению руководства, по состоянию на 31 декабря 2020г. соответствующие положения законодательства интерпретированы им корректно, и положение Общества с точки зрения налогового законодательства останется стабильным.

Финансовые риски

В результате своей деятельности Общество подвержено ряду финансовых рисков: рыночные риски, кредитные риски и риски ликвидности. Общая программа Общества по управлению рисками сконцентрирована на непредсказуемости финансовых рынков и нацелена на минимизацию потенциальных негативных последствий для финансового положения Общества.

5.7. Претензионная работа

За 2020 год года Обществом направлено 8146 претензий на общую сумму 9652,07 тыс. рублей, в том числе:

- 7741 претензия направлена физическим лицам;

- 405 претензий направлено предприятиям различной организационно-правовой формы, в том числе индивидуальным предпринимателям.



5.8 Исковая работа

За 2020 год Обществом направлено 357 исковых заявлений на сумму 477,53 тыс. рублей для взыскания задолженности с физических лиц за ТО ВДГО.

В результате проведенной исковой работы Обществу в отчетном периоде оплачено 471,00 тыс. рублей.

В состав дебиторской задолженности Общества входит предприятие находящиеся в стадии банкротства ООО «Пламя».

Вся задолженность, на которую Обществом обращено взыскание, включена в резерв по сомнительным долгам.

Прочая сомнительная задолженность (свыше 3-х месяцев) составляет 1798,4 тыс. рублей и полностью включена в резерв по сомнительным долгам. В том числе задолженность банкрота ООО «Пламя», по которой создан резерв по сомнительным долгам - 320 тыс.руб.

Руководитель

10.02.2021г



Н.И.Трещев

