

**Аудиторское заключение независимого аудитора**

Акционерам, руководству Акционерного общества «Левокумскрайгаз»

**МНЕНИЕ**

Мы провели аудит прилагаемой годовой бухгалтерской отчетности Акционерного общества «Левокумскрайгаз» (далее - АО «Левокумскрайгаз») (ОГРН 1022603230550), состоящей из:

- бухгалтерского баланса по состоянию на 31 декабря 2021 года;
- отчета о финансовых результатах за 2021 год;
- приложений к бухгалтерскому балансу и отчету о финансовых результатах:
  - отчета об изменениях капитала за 2021 год;
  - отчета о движении денежных средств за 2021 год;
  - пояснений к бухгалтерскому балансу и отчету о финансовых результатах;
  - пояснений к годовой бухгалтерской (финансовой) отчетности за 2021 год, включая основные положения учетной политики.

По нашему мнению, прилагаемая годовая бухгалтерская отчетность отражает достоверно во всех существенных отношениях финансовое положение АО «Левокумскрайгаз» по состоянию на 31 декабря 2021 года, финансовые результаты его деятельности и движение денежных средств за 2021 год в соответствии с правилами составления бухгалтерской отчетности, установленными в Российской Федерации.

**ОСНОВАНИЕ ДЛЯ ВЫРАЖЕНИЯ МНЕНИЯ**

Мы провели аудит в соответствии с Международными стандартами аудита (МСА). Наша ответственность в соответствии с этими стандартами раскрыта в разделе «Ответственность аудитора за аудит годовой бухгалтерской отчетности» настоящего заключения. Мы являемся независимыми по отношению к АО «Левокумскрайгаз» в соответствии с Правилами независимости аудиторов и аудиторских организаций и Кодексом профессиональной этики аудиторов, соответствующими Международному кодексу этики профессиональных бухгалтеров (включая международные стандарты независимости), разработанному Советом по международным стандартам этики для профессиональных бухгалтеров, и нами выполнены прочие обязанности в соответствии с этими требованиями профессиональной этики. Мы полагаем, что полученные нами аудиторские доказательства являются достаточными и надлежащими, чтобы служить основанием для выражения нашего мнения.

**ОТВЕТСТВЕННОСТЬ РУКОВОДСТВА АУДИРУЕМОГО ЛИЦА  
И ЛИЦ, ОТВЕЧАЮЩИХ ЗА КОРПОРАТИВНОЕ УПРАВЛЕНИЕ,  
ЗА ГОДОВУЮ БУХГАЛТЕРСКУЮ ОТЧЕТНОСТЬ**

Руководство АО «Левокумскрайгаз» несет ответственность за подготовку и достоверное представление указанной годовой бухгалтерской отчетности в соответствии с правилами составления бухгалтерской отчетности, установленными

в Российской Федерации, и за систему внутреннего контроля, которую руководство считает необходимой для подготовки годовой бухгалтерской отчетности, не содержащей существенных искажений вследствие недобросовестных действий или ошибок.

При подготовке годовой бухгалтерской отчетности руководство несет ответственность за оценку способности АО «Левокумскрайгаз» продолжать непрерывно свою деятельность, за раскрытие в соответствующих случаях сведений, относящихся к непрерывности деятельности, и за составление отчетности на основе допущения о непрерывности деятельности, за исключением случаев, когда руководство намеревается ликвидировать АО «Левокумскрайгаз», прекратить его деятельность или когда у руководства отсутствует какая-либо иная реальная альтернатива, кроме ликвидации или прекращения деятельности.

Лица, отвечающие за корпоративное управление, несут ответственность за надзор за подготовкой годовой бухгалтерской отчетности АО «Левокумскрайгаз».

### **ОТВЕТСТВЕННОСТЬ АУДИТОРА ЗА АУДИТ ГODOVОЙ БУХГАЛТЕРСКОЙ ОТЧЕТНОСТИ**

Наша цель состоит в получении разумной уверенности в том, что годовая бухгалтерская отчетность не содержит существенных искажений вследствие недобросовестных действий или ошибок, и в составлении аудиторского заключения, содержащего наше мнение. Разумная уверенность представляет собой высокую степень уверенности, но не является гарантией того, что аудит, проведенный в соответствии с МСА, всегда выявляет существенные искажения при их наличии. Искажения могут быть результатом недобросовестных действий или ошибок и считаются существенными, если можно обоснованно предположить, что в отдельности или в совокупности они могут повлиять на экономические решения пользователей, принимаемые на основе этой годовой бухгалтерской отчетности.

В рамках аудита, проводимого в соответствии с МСА, мы применяем профессиональное суждение и сохраняем профессиональный скептицизм на протяжении всего аудита. Кроме того, мы выполняем следующее:

а) выявляем и оцениваем риски существенного искажения годовой бухгалтерской отчетности вследствие недобросовестных действий или ошибок; разрабатываем и проводим аудиторские процедуры в ответ на эти риски; получаем аудиторские доказательства, являющиеся достаточными и надлежащими, чтобы служить основанием для выражения нашего мнения. Риск необнаружения существенного искажения в результате недобросовестных действий выше, чем риск необнаружения существенного искажения в результате ошибки, так как недобросовестные действия могут включать сговор, подлог, умышленный пропуск, искаженное представление информации или действия в обход системы внутреннего контроля;

б) получаем понимание системы внутреннего контроля, имеющей значение для аудита, с целью разработки аудиторских процедур, соответствующих обстоятельствам, но не с целью выражения мнения об эффективности системы внутреннего контроля АО «Левокумскрайгаз»;

в) оцениваем надлежащий характер применяемой учетной политики, обоснованность оценочных значений, рассчитанных руководством АО «Левокумскрайгаз», и соответствующего раскрытия информации;

г) делаем вывод о правомерности применения руководством АО «Левокумскрайгаз» допущения о непрерывности деятельности, а на основании полученных аудиторских доказательств – вывод о том, имеется ли существенная неопределенность в связи с событиями или условиями, в результате которых могут возникнуть значительные сомнения в способности АО «Левокумскрайгаз» продолжать непрерывно свою деятельность. Если мы приходим к выводу о наличии существенной неопределенности, мы должны привлечь внимание в нашем аудиторском заключении к соответствующему раскрытию информации в годовой бухгалтерской отчетности или, если такое раскрытие информации является ненадлежащим, модифицировать наше мнение. Наши выводы основаны на аудиторских доказательствах, полученных до даты нашего аудиторского заключения. Однако будущие события или условия могут привести к тому, что АО «Левокумскрайгаз» утратит способность продолжать непрерывно свою деятельность;

д) проводим оценку представления годовой бухгалтерской отчетности в целом, ее структуры и содержания, включая раскрытие информации, а также того, представляет ли годовая бухгалтерская отчетность лежащие в ее основе операции и события так, чтобы было обеспечено их достоверное представление.

Мы осуществляем информационное взаимодействие с лицами, отвечающими за корпоративное управление АО «Левокумскрайгаз», доводя до их сведения, помимо прочего, информацию о запланированном объеме и сроках аудита, а также о существенных замечаниях по результатам аудита, в том числе о значительных недостатках системы внутреннего контроля, которые мы выявляем в процессе аудита.

Заместитель директора филиала  
по аудиту ООО «Аудит-НТ» в  
г.Ставрополь «СтавропольАудит-НТ»

Руководитель аудита, по результатам  
которого составлено аудиторское  
заключение

(Доверенность № 4 от 10.01.2022)



Мусаелян Каринэ Хачиковна

ОРНЗ 21606091615

«16» марта 2022 г.

#### **АУДИТОРСКАЯ ОРГАНИЗАЦИЯ:**

Общество с ограниченной ответственностью «Аудит – новые технологии»  
(ООО «Аудит-НТ»),

190013, город Санкт-Петербург, улица Можайская, дом 17, лит. А, пом. 7Н,

ОРНЗ 11206022602.

**Бухгалтерский баланс  
на 31 декабря 2021г.**

Организация: **Акционерное общество "Левокумскрайгаз"**

Идентификационный номер налогоплательщика

Вид экономической деятельности: **Распределение газообразного топлива**

Организационно-правовая форма/форма собственности

**Непубличное акционерное общество/ частная**

Единица измерения: тыс. руб.

Местонахождение (адрес): **357960, Россия, Ставропольский край, с. Левокумское, ул. Шоссейная, 15**

Бухгалтерская отчетность подлежит обязательному аудиту

Наименование аудиторской организации / фамилия, имя, отчество (при наличии)

индивидуального аудитора: **Общество с ограниченной ответственностью "Аудит-новые-технологии"**

Идентификационный номер налогоплательщика аудиторской организации / индивидуального аудитора

Основной государственный регистрационный номер

КОДЫ		
0710001		
31	12	2021
5025217		
2613001670		
по ОКВЭД 2		
35.22		
12267		16
по ОКЕИ		
384		


ДА  НЕТ

ИНН **7728284872**

ОГРН/ **1037728012563**

Пояснения	Наименование показателя	Код	На 31 декабря 2021	На 31 декабря 2020г.	На 31 декабря 2019г.
	<b>АКТИВ</b>				
	<b>I. ВНЕОБОРОТНЫЕ АКТИВЫ</b>				
П1-1.1.	Нематериальные активы	1110	-	-	-
	Результаты исследований и разработок	1120	-	-	-
	Нематериальные поисковые активы	1130	-	-	-
	Материальные поисковые активы	1140	-	-	-
П1-2.1 П2-3.1.	Основные средства, в т.ч.:	1150	98 470	100 758	104 850
П1-2.1 П2-3.1.	здания	11501	2 111	2 162	2 214
П1-2.1 П2-3.1.	машины и оборудования	11502	1 190	2 256	3 891
П1-2.1 П2-3.1.	транспортные средства	11503	8 009	4 222	5 031
П1-2.1 П2-3.1.	газопроводы и сооружения к ним	11504	86 676	91 541	92 223
П1-2.1 П2-3.1.	земельные участки	11505	35	35	35
П1-2.1 П2-3.1.	прочие ОС	11506	245	344	213
П1-2.1 П2-3.1.	метрологическое оборудование	11507	-	-	-
П1-2.2.	незавершенное строительство объектов основных средств	11508	204	198	1 243
	Доходные вложения в материальные ценности	1160	-	-	-
П1-3.1.	Финансовые вложения	1170	-	-	-
	Отложенные налоговые активы	1180	3 998	3 298	1 090
П2-3.2.	Прочие внеоборотные активы	1190	290	117	194
	расходы будущих периодов	11901	290	117	194
	<b>Итого по разделу I</b>	1100	<b>102 758</b>	<b>104 173</b>	<b>106 134</b>
	<b>II. ОБОРОТНЫЕ АКТИВЫ</b>				
П1-4.1.	Запасы в т.ч.:	1210	7 942	8 149	8 632
П1-4.1.	материалы	12101	7 935	8 054	8 632
П1-4.1.	товары	12102	7	95	-
	Налог на добавленную стоимость по приобретенным ценностям	1220	-	-	-
П1-5.1.	Дебиторская задолженность, в т.ч.:	1230	20 748	23 368	19 696
П1-5.1.	ожидаемая к погашению более, чем через 12 месяцев	1231	-	5 000	-
П1-5.1.	ожидаемая к погашению в течение 12 месяцев	1232	20 748	18 368	19 696
П1-5.1.	расчеты с поставщиками и подрядчиками (авансы выданные)	12321	577	607	844
П1-5.1.	расчеты с покупателями и заказчиками	12322	19 598	16 958	17 539
П1-5.1.	расчеты по налогам и сборам	12323	435	645	1 170
	расчеты с разными дебиторами и кредиторами	12324	138	158	143
П1-5.1.	расчеты по страховым взносам	12325	-	-	-
	Финансовые вложения (за исключением денежных эквивалентов)	1240	582	373	-
П2-3.6.	Денежные средства, в т.ч.:	1250	9	14	340
	касса организации	12501	9	14	56
	расчетные счета	12502	-	-	284
	переводы в пути	12503	-	-	-
П2-3.7.	Прочие оборотные активы, в т.ч.:	1260	1 008	1 029	135
	НДС по авансам и предоплатам	12601	36	57	35
	недостачи от порчи имущества	12602	972	972	100
	<b>Итого по разделу II</b>	1200	<b>30 289</b>	<b>32 933</b>	<b>28 803</b>
	<b>БАЛАНС</b>	1600	<b>133 047</b>	<b>137 106</b>	<b>134 937</b>

Пояснения	Наименование показателя	Код	На	На	На
			31 декабря 2021г.	31 декабря 2020г.	31 декабря 2019г.
	<b>ПАССИВ</b>				
	<b>III. КАПИТАЛ И РЕЗЕРВЫ</b>				
П2-3.8.	Уставный капитал (складочный капитал, уставный фонд, вклады товарищей)	1310	17	17	17
	Собственные акции, выкупленные у акционеров	1320	-	-	-
	Переоценка внеоборотных активов, в т.ч.:	1340	104 221	104 221	104 221
	переоценка основных средств	13401	104 221	104 221	104 221
	Добавочный капитал (без переоценки)	1350	-	-	-
П2-2.10.	Резервный капитал, в т.ч.:	1360	1	1	1
	резервы, образованные в соответствии с учредительными документами	13601	1	1	1
	Нераспределенная прибыль (непокрытый убыток)	1370	1474	(508)	(2 226)
	Прибыль(убыток) текущего года	13701	1982	1718	1526
	Прибыль(убыток) прошлых лет	13702	(508)	(2226)	(3 752)
	<b>Итого по разделу III</b>	1300	105 713	103 731	102 013
	<b>IV. ДОЛГОСРОЧНЫЕ ОБЯЗАТЕЛЬСТВА</b>				
	Заемные средства	1410	-	-	-
	Отложенные налоговые обязательства	1420	14 587	14 780	14 308
	Оценочные обязательства	1430	-	-	-
П2-3.9.	Прочие обязательства	1450	-	-	-
	в т.ч. долгосрочная кредиторская задолженность	1452	-	-	-
	<b>Итого по разделу IV</b>	1400	14 587	14 780	14 308
	<b>V. КРАТКОСРОЧНЫЕ ОБЯЗАТЕЛЬСТВА</b>				
	Заемные средства	1510	-	-	-
П1-5.3.	Кредиторская задолженность	1520	10 013	14 459	15 685
	в том числе:				
П1-5.3.	расчеты с поставщиками и подрядчиками	15201	563	3 837	6 821
П1-5.3.	расчеты с покупателями и заказчиками (авансы полученные)	15202	216	340	206
П1-5.3. П2-3.14.	расчеты по налогам и сборам	15203	4 889	5 647	4 553
П1-5.3. П2-3.14.	расчеты по страховым взносам	15204	2 244	1 873	1 609
П1-5.3.	расчеты с персоналом по оплате труда	15205	1 811	2 365	2 255
П1-5.3.	расчеты с разными дебиторами и кредиторами	15206	290	397	241
П1-5.3.	задолженность учредителям по выплате доходов	15207	-	-	-
	Доходы будущих периодов	1530	-	-	-
П1-7.0.	Оценочные обязательства	1540	2 734	4 136	2 931
	Прочие обязательства	1550	-	-	-
	<b>Итого по разделу V</b>	1500	12 747	18 595	18 616
	<b>БАЛАНС</b>	118 460	133 047	137 106	134 937



Михальченко С.Н.  
(расшифровка подписи)

**Отчет о финансовых результатах**

за \_\_\_\_\_ год 20 21 г.

Организация Акционерное общество "Левокумскрайгаз"

Идентификационный номер налогоплательщика \_\_\_\_\_

Вид экономической деятельности \_\_\_\_\_

Распределение газообразного топлива

Организационно-правовая форма/форма собственности \_\_\_\_\_

Непубличное акционерное общество / частная

Единица измерения: тыс. руб.

Дата (число, месяц, год) \_\_\_\_\_

Форма по ОКУД \_\_\_\_\_

по ОКПО \_\_\_\_\_

ИНН \_\_\_\_\_

по ОКВЭД 2 \_\_\_\_\_

по ОКОПФ/ОКФС \_\_\_\_\_

по ОКЕИ \_\_\_\_\_

Коды		
0710002		
31	12	2021
5025217		
2613001670		
35.22		
12267		16
384		

Пояснения <sup>1</sup>	Наименование показателя	Код	За _____ год	
			20 21 г.	20 20 г.
<b>П2-3.11.</b>	<b>Выручка, в т.ч.:</b>	<b>2110</b>	<b>82326</b>	<b>83724</b>
	выручка по техническому обслуживанию газораспределительных сетей	2111	52517	54053
	выручка по аренде газопроводов	2112	11796	11434
	выручка от СМР	2113	-	-
	выручка от обслуживания и ремонта ВДГО др. организаций и населения	2114	13375	12652
	выручка от прочих видов деятельности	2115	4638	5585
<b>П2-3.12.</b>	<b>Себестоимость продаж, в т.ч.:</b>	<b>2120</b>	<b>( 63533 )</b>	<b>( 64414 )</b>
	расходы по техническому обслуживанию газораспределительных сетей	2121	( 43744 )	( 44435 )
	расходы по аренде газопроводов	2122	( 7974 )	( 7827 )
	расходы по СМР	2123	( - )	( - )
	расходы по обслуживанию и ремонту ВДГО др. организаций и населения	2124	( 9341 )	( 8660 )
	расходы от прочих видов деятельности	2125	( 2474 )	( 3492 )
	Валовая прибыль (убыток)	2100	18793	19310
	Коммерческие расходы	2210	( - )	( - )
<b>П2-3.12.</b>	<b>Управленческие расходы</b>	<b>2220</b>	<b>( 14937 )</b>	<b>( 14625 )</b>
	Прибыль (убыток) от продаж	2200	3856	4685
	Доходы от участия в других организациях	2310	-	-
	Проценты к получению	2320	41	3
	Проценты к уплате	2330	( - )	( - )
<b>П2-3.13.</b>	<b>Прочие доходы, в т.ч.:</b>	<b>2340</b>	<b>1839</b>	<b>947</b>
	доходы, связанные с реализацией прочего имущества	23401	41	27
	доходы, связанные с реализацией основных средств	23402	796	380
	доходы в виде восстановленных оценочных резервов	23403	544	362
	прочие внереализационные доходы	23404	458	178
<b>П2-3.13.</b>	<b>Прочие расходы, в т.ч.:</b>	<b>2350</b>	<b>( 3033 )</b>	<b>( 3437 )</b>
	расходы, связанные с реализацией прочего имущества	23501	( 35 )	( 21 )
	расходы, связанные с реализацией основных средств	23502	( 25 )	( 235 )
	расходы в виде образованных оценочных резервов	23503	( 1504 )	( 2333 )
	расходы на услуги банков	23504	( 157 )	( 121 )
	расходы на выплаты социального характера	23505	( 363 )	( 188 )
	расходы на социально-культурные мероприятия	23506	( - )	( 18 )
	прочие внереализационные расходы	23507	( 949 )	( 521 )
	Прибыль (убыток) до налогообложения	2300	2703	2198
<b>П2-3.14.</b>	<b>Налог на прибыль</b>	<b>2410</b>	<b>( 677 )</b>	<b>( 465 )</b>
	в т.ч. текущий налог на прибыль	2411	( 1569 )	( 2202 )
	отложенный налог на прибыль	2412	892	1737
	Прочее, в т.ч.:	2460	( 44 )	( 15 )
	налоги, уплачиваемые организациями, применяющими спец.налоговые режимы	24601	-	-
	штрафные санкции и пени за нарушение налогового и иного законодательства	24602	( 44 )	( 15 )
	<b>Чистая прибыль (убыток)</b>	<b>2400</b>	<b>1982</b>	<b>1718</b>

Пояснения <sup>1</sup>	Наименование показателя		За _____ год	За _____ год
			20 21 г.	20 20 г.
	Результат от переоценки внеоборотных активов, не включаемый в чистую прибыль (убыток) периода	2510	-	-
	Результат от прочих операций, не включаемый в чистую прибыль (убыток) периода	2520	-	-
	Налог на прибыль от операций, результат которых не включается в чистую прибыль (убыток) периода	2530	-	-
П2-3.15.	Совокупный финансовый результат периода	2500	1982	1718
	Справочно			
П2-3.17.	Базовая прибыль (убыток) на акцию	2900	0	0
	Разводненная прибыль (убыток) на акцию	2910	-	-


Руководитель

Михальченко С.Н.

(подпись)

(расшифровка подписи)

" 09 марта 20 22



**Отчет об изменениях капитала  
за 20 21 г.**

Коды	
0710004	
31	12 2021
5025217	
2613001670	
35.22	
12267	16
384	

Организация АО "Левокумскрайгаз" Форма по ОКУД \_\_\_\_\_  
 Идентификационный номер налогоплательщика \_\_\_\_\_ Дата (число, месяц, год) \_\_\_\_\_  
 Вид экономической деятельности Распределение газообразного топлива по ОКПО \_\_\_\_\_  
 ИНН \_\_\_\_\_  
 Организация-правообладатель АО "Левокумскрайгаз" по ОКВЭД 2 \_\_\_\_\_  
 Форма собственности частная по ОКФС/ОКФС \_\_\_\_\_  
 Единичное измерение: тыс. руб. \_\_\_\_\_ по ОКЕИ \_\_\_\_\_

**1. Движение капитала**

Наименование показателя	Код	Уставный капитал	Собственные акции (доли), выкупленные у акционеров (участников)	Добавочный капитал	Резервный капитал	Нераспределенная прибыль (непокрытый убыток)	Итого
1	2	3	4	5	6	7	8
Величина капитала на 31 декабря 20 19 г.	3100	17	-	104 221	1	( 2 226 )	102 013
За 20 20 г.							
Увеличение капитала - всего:	3210	-	-	-	-	1 718	1 718
в том числе:							
чистая прибыль	3211	x	x	x	x	-	1 718
переоценка имущества	3212	x	x	-	x	-	-
доходы, относящиеся непосредственно на увеличение капитала	3213	-	-	-	-	-	-
дополнительный выпуск акций (дополнительные вклады участников или вклады третьих лиц принимаемых в общество)	3214	-	x	-	x	x	-
увеличение номинальной стоимости акций реорганизация юридического лица	3215	-	-	-	x	-	-
3216		-	x	-	-	-	-
Уменьшение капитала - всего:	3220	( - )	-	( - )	( - )	( - )	( - )
в том числе:							
убыток	3221	x	x	x	x	-	-
переоценка имущества	3222	x	x	-	x	-	-
расходы, относящиеся непосредственно на уменьшение капитала	3223	-	-	-	-	-	-
уменьшение номинальной стоимости акций	3224	( - )	x	-	x	-	-
уменьшение количества акций (долей)	3225	( - )	-	-	-	-	-
реорганизация юридического лица	3226	-	x	-	-	-	-
дивиденды	3227	x	x	x	x	-	-



Изменение добавочного капитала	3230	X			X	( - - )	X		X	-	-	X
Изменение резервного капитала	3240	X			X	( - - )						X
Величина капитала на 31 декабря 20 20 г.	3200		17		( - - )	104 221	1	( - - )	103 731	508		
За 2021 г.												
Увеличение капитала - всего:	3310	-			-	( - - )	-		1 982			1 982
в том числе:												
чистая прибыль	3311	X			X	( - - )	X		1 982			1 982
переоценка имущества	3312	X			X	( - - )	X					
доходы, относящиеся непосредственно на увеличение капитала	3313	-			-	( - - )	-					
дополнительный выпуск акций (дополнительные вклады участников или вклады третьих лиц принимаемых в общество)	3314	-			X	( - - )		X				
увеличение номинальной стоимости акций	3315	-			-	( - - )	X					
реорганизация юридического лица	3316	-			X	( - - )	-					
Уменьшение капитала - всего:	3320	( - - )			( - - )	( - - )	( - - )					
в том числе:												
убыток	3321	X			X	( - - )	X					
переоценка имущества	3322	X			X	( - - )	X					
расходы, относящиеся непосредственно на уменьшение капитала	3323	-			-	( - - )	-					
уменьшение номинальной стоимости акций	3324	( - - )			X	( - - )	X					
уменьшение количества акций (долей)	3325	( - - )			-	( - - )	-					
реорганизация юридического лица	3326	-			X	( - - )	-					
дивиденды	3327	X			X	( - - )	X					
Изменение добавочного капитала	3330	X			X	( - - )	X					X
Изменение резервного капитала	3340	X			X	( - - )	X					X
Величина капитала на 31 декабря 20 21 г.	3300		17		( - - )	104 221	1	( - - )	105 713	1 474		

2. Корректировки в связи с изменением учетной политики и исправлением ошибок


Наименование показателя	Код	На 31 декабря		Изменения капитала за 20 20 г.		На 31 декабря 20 20 г.
		20 19 г.	3	за счет чистой прибыли (убытка)	за счет иных факторов	
<b>Капитал - всего</b>	2					
до корректировок	3400		102 013	1 718	-	103 731
корректировка в связи с:						
изменением учетной политики	3410		-	-	-	-
исправлением ошибок	3420		-	-	-	-
после корректировок	3500		102 013	1 718	-	103 731
в том числе:						
нераспределенная прибыль (непокрытый убыток):		(	2 226 )	1 718	-	( 508 )
до корректировок	3401					
корректировка в связи с:						
изменением учетной политики	3411		-	-	-	-
исправлением ошибок	3421		-	-	-	-
после корректировок	3501	(	2 226 )	1 718	-	( 508 )
Уставный капитал	3402		17	-	-	17
до корректировок						
корректировка в связи с:						
изменением учетной политики	3412		-	-	-	-
исправлением ошибок	3422		-	-	-	-
после корректировок	3502		17	-	-	17
Резервный капитал	3404		1	-	-	1
до корректировок						
корректировка в связи с:						
изменением учетной политики	3414		-	-	-	-
исправлением ошибок	3424		-	-	-	-
после корректировок	3504		1	-	-	1
Добавочный капитал	3405		104 221	-	-	104 221
до корректировок						
корректировка в связи с:						
изменением учетной политики	3415		-	-	-	-
исправлением ошибок	3425		-	-	-	-
после корректировок	3505		104 221	-	-	104 221

### 3. Чистые активы

Наименование показателя	Код	На 31 декабря 20 21 г.	На 31 декабря 20 20 г.	На 31 декабря 20 19 г.
1	2	3	4	5
Чистые активы	3600	105 713	103 731	102 013

Руководитель \_\_\_\_\_  
 (расшифровка подписи)

" 09 марта 20 22 г.



**Отчет о движении денежных средств**  
за \_\_\_\_\_ год 20 21 г.

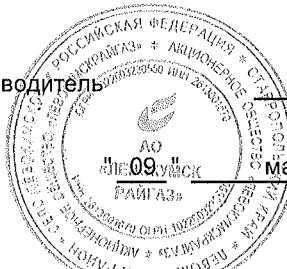
Организация АО "Левокумскрайгаз" по ОКПО \_\_\_\_\_  
Идентификационный номер налогоплательщика \_\_\_\_\_ ИНН \_\_\_\_\_  
Вид экономической деятельности Распределение газообразного топлива по ОКВЭД 2 \_\_\_\_\_  
Организационно-правовая форма/форма собственности непубличное акционерное общество / частная по ОКОПФ/ОКФС \_\_\_\_\_  
Единица измерения: тыс. руб. по ОКЕИ \_\_\_\_\_

Коды		
0710005		
31	12	2021
05025217		
2613001670		
35.22		
12267		16
384		

пояснения	Наименование показателя	Код	За _____ год 20 21 г.	За _____ год 20 20 г.
	<b>Денежные потоки от текущих операций</b>			
	Поступления - всего	4110	83712	74066
	в том числе:			
	от продажи продукции, товаров, работ и услуг	4111	72036	65777
	в том числе с основным хозяйствующим субъектом	41111	57660	52360
	арендных платежей, лицензионных платежей, роялти, комиссионных и иных аналогичных платежей	4112	5808	4258
	в том числе с основным хозяйствующим субъектом	41121	5411	3760
	от перепродажи финансовых вложений	4113	-	-
П2-3.6.	прочие поступления	4119	5868	4031
	Платежи - всего	4120	( 78488 )	( 73600 )
	в том числе:			
	поставщикам (подрядчикам) за сырье, материалы, работы, услуги	4121	( 9580 )	( 8303 )
	в связи с оплатой труда работников	4122	( 58734 )	( 57503 )
	процентов по долговым обязательствам	4123	( - )	( - )
	налога на прибыль организаций	4124	( 1985 )	( 1674 )
П2-3.6.	прочие платежи	4129	( 8189 )	( 6120 )
	Сальдо денежных потоков от текущих операций	<b>4100</b>	5224	466

пояснения	Наименование показателя	Код	За <u>    </u> год 20 <u>21</u> г.	За <u>    </u> год 20 <u>20</u> г.
	<b>Денежные потоки от инвестиционных операций</b>			
	Поступления - всего	4210	-	-
	в том числе:			
	от продажи внеоборотных активов (кроме финансовых вложений)	4211	-	-
	от продажи акций других организаций (долей участия)	4212	-	-
	от возврата предоставленных займов, от продажи долговых ценных бумаг (прав требования денежных средств к другим лицам)	4213	-	-
	дивидендов, процентов по долговым финансовым вложениям и аналогичных поступлений от долевого участия в других организациях	4214	-	-
	прочие поступления	4219	-	-
	Платежи - всего	4220	( 5229 )	( 792 )
	в том числе:			
	в связи с приобретением, созданием, модернизацией, реконструкцией и подготовкой к использованию внеоборотных активов	4221	( 5229 )	( 792 )
	в связи с приобретением акций других организаций (долей участия)	4222	( - )	( - )
	в связи с приобретением долговых ценных бумаг (прав требования денежных средств к другим лицам), предоставление займов другим лицам	4223	( - )	( - )
	процентов по долговым обязательствам, включаемым в стоимость инвестиционного актива	4224	( - )	( - )
	прочие платежи	4229	( - )	( - )
	Сальдо денежных потоков от инвестиционных операций	<b>4200</b>	( 5229 )	( 792 )
	<b>Денежные потоки от финансовых операций</b>			
	Поступления - всего	4310	-	-
	в том числе:			
	получение кредитов и займов	4311	-	-
	денежных вкладов собственников (участников)	4312	-	-
	от выпуска акций, увеличения долей участия	4313	-	-
	от выпуска облигаций, векселей и других долговых ценных бумаг и др.	4314	-	-
	прочие поступления	4319	-	-

пояснения	Наименование показателя	Код	За <u>    </u> год 20 <u>21</u> г.	За <u>    </u> год 20 <u>20</u> г.
	Платежи - всего	4320	( - )	( - )
	в том числе:			
	собственникам (участникам) в связи с выкупом у них акций (долей участия) организации или их выходом из состава участников	4321	( - )	( - )
	на уплату дивидендов и иных платежей по распределению прибыли в пользу собственников (участников)	4322	( - )	( - )
	в связи с погашением (выкупом) векселей и других долговых ценных бумаг, возврат кредитов и займов	4323	( - )	( - )
	прочие платежи	4329	( - )	( - )
	Сальдо денежных потоков от финансовых операций	<b>4300</b>	-	-
	<b>Сальдо денежных потоков за отчетный период</b>	<b>4400</b>	( 5 )	( 326 )
П2-3.6	<b>Остаток денежных средств и денежных эквивалентов на начало отчетного периода</b>	<b>4450</b>	<b>14</b>	<b>340</b>
	<b>Остаток денежных средств и денежных эквивалентов на конец отчетного периода</b>	<b>4500</b>	<b>9</b>	<b>14</b>
	Величина влияния изменений курса иностранной валюты по отношению к рублю	<b>4490</b>	-	-


 Руководитель \_\_\_\_\_  
 (подпись)

Михальченко С.Н.  
 (расшифровка подписи)

\_\_\_\_\_ марта 20 22 г.

**Пояснения к бухгалтерскому балансу  
и отчету о финансовых результатах (тыс. руб.) П-1**

**АО "Левокумскрайгаз" за 2021 год.**

**1. Нематериальные активы и расходы на научно-исследовательские, опытно-конструкторские и технологические работы (НИОКР)**

**1.1. Наличие и движение нематериальных активов**

Наименование показателя	Код	Период	На начало года		Изменения за период				На конец периода			
			первоначальная стоимость	накопленная амортизация и убытки от обесценения	Поступило	Выбыло		Переоценка		первоначальная стоимость	накопленная амортизация и убытки от обесценения	
						первоначальная стоимость	накопленная амортизация и убытки от обесценения	Убыток от обесценения	Первоначальная стоимость			Накопленная амортизация
Нематериальные активы - всего	5100	за 2021г.	-	-	-	-	-	-	-	-	-	-
в том числе:	5110	за 2020г.	-	-	-	-	-	-	-	-	-	-
	5101	за 2021г.	-	-	-	-	-	-	-	-	-	-
	5111	за 2020г.	-	-	-	-	-	-	-	-	-	-

**1.2. Первоначальная стоимость нематериальных активов, созданных самой организацией**

Наименование показателя	Код	На 31 декабря 2021 г.	На 31 декабря 2020 г.	На 31 декабря 2019 г.
Всего	5120	-	-	-
в том числе:	5121	-	-	-

**1.3. Нематериальные активы с полностью погашенной стоимостью**

Наименование показателя	Код	На 31 декабря 2021 г.	На 31 декабря 2020 г.	На 31 декабря 2019 г.
Всего	5130	-	-	-
в том числе:	5131	-	-	-

**1.4. Наличие и движение результатов НИОКР**

Наименование показателя	Код	Период	На начало года		Поступило	Изменения за период		На конец периода	
			первоначальная стоимость	часть стоимости, списанной на расходы		первоначальная стоимость	часть стоимости, списанной на расходы за период	первоначальная стоимость	часть стоимости, списанной на расходы
НИОКР - всего	5140	за 2021г.	-	-	-	-	-	-	-
	5150	за 2020г.	-	-	-	-	-	-	-
в том числе:	5141	за 2021г.	-	-	-	-	-	-	-
	5151	за 2020г.	-	-	-	-	-	-	-



**1.5. Незаконченные и неоформленные НИОКР и незаконченные операции по приобретению нематериальных активов**

Наименование показателя	Код	Период	На начало года	Изменения за период			На конец периода
				затраты за период	списано затрат как не давших положительного результата	принято к учету в качестве нематериальных активов или НИОКР	
Затраты по незаконченным исследованиям и разработкам - всего	5160	за 2021г.	-	-	-	-	
в том числе:	5170	за 2020г.	-	-	-	-	
	5161	за 2021г.	-	-	-	-	
	5171	за 2020г.	-	-	-	-	
незаконченные операции по приобретению нематериальных активов - всего	5180	за 2021г.	-	-	-	-	
в том числе:	5190	за 2020г.	-	-	-	-	
	5181	за 2021г.	-	-	-	-	
	5191	за 2020г.	-	-	-	-	

## 2. Основные средства

### 2.1. Наличие и движение основных средств

Наименование показателя	Код	Период	На начало года		Изменения за период				На конец периода			
			первоначальная стоимость	накопленная амортизация	Поступило	Выбыло объектов		Переоценка				
						первоначальная стоимость	накопленная амортизация	начислено амортизации	Первоначальная стоимость	Накопленная амортизация		
Основные средства (без учета доходных вложений в материальные ценности) - всего в том числе:	5200	за 2021 г.	419732	(319 172)	6 150	(3 107)	3 107	(8 444)	-	-	422 775	(324 509)
	5210	за 2020 г.	414966	(311 359)	5989	(1 223)	989	(8 802)	-	-	419 732	(319 172)
	5201	за 2021 г.	373607	(282 066)	921	-	-	(5 786)	-	-	374 528	(287 852)
Газопроводы Сооружения	5211	за 2020 г.	368694	(276 471)	4913	-	-	(5 595)	-	-	373 607	(282 066)
	5202	за 2021 г.	12564	(8 342)	5229	(1 004)	1 004	(1 442)	-	-	16 789	(8 780)
	5212	за 2020 г.	13027	(7 996)	750	(1 213)	979	(1 325)	-	-	12 564	(8 342)
Метрологическое оборудование	5203	за 2021 г.	5110	(5 110)	-	-	-	-	-	-	5 110	(5 110)
	5213	за 2020 г.	5110	(5 110)	-	-	-	-	-	-	5 110	(5 110)
	5204	за 2021 г.	23108	(20 852)	-	(2 103)	2 103	(1 066)	-	-	21 005	(19 815)
Машины и оборудования	5214	за 2020 г.	23065	(19 174)	43	-	-	(1 678)	-	-	23 108	(20 852)
	5205	за 2021 г.	3137	(975)	-	-	-	(51)	-	-	3 137	(1 026)
	5215	за 2020 г.	3147	(933)	-	(10)	10	(52)	-	-	3 137	(975)
Земельные участки	5206	за 2021 г.	35	-	-	-	-	-	-	-	35	-
	5215	за 2020 г.	35	-	-	-	-	-	-	-	35	-
	5207	за 2021 г.	2171	(1 827)	-	-	-	(99)	-	-	2 171	(1 926)
прочие ос	5216	за 2020 г.	1888	(1 675)	283	-	-	(152)	-	-	2 171	(1 827)
	5220	за 2021 г.	-	-	-	-	-	-	-	-	-	-
	5230	за 2020 г.	-	-	-	-	-	-	-	-	-	-
Учтено в составе доходных вложений в материальные ценности - всего в том числе:	5221	за 2021 г.	-	-	-	-	-	-	-	-	-	-
	5231	за 2020 г.	-	-	-	-	-	-	-	-	-	-

## 2.2. Незавершенные капитальные вложения

Наименование показателя	Код	Период	На начало года	Изменения за период			На конец периода
				затраты за период	списано	принято к учету в качестве основных средств или увеличена стоимость	
Незавершенное строительство и незаконченные операции по приобретению, модернизации и т.п. основных средств - всего	5240	за 2021г.	198	6157	-	(6 151)	204
	5250	за 2020 г.	1243	4944	-	(5 989)	198
в том числе:							
Газопроводы Сооружения	5241	за 2021г.	198	927	-	(921)	204
	5251	за 2020г.	634	3912	-	(4 348)	198
Транспортные средства	5242	за 2021г.	-	5230	-	(5 230)	-
	5252	за 2020г.	-	750	-	(750)	-
Машины и оборудование	5243	за 2021г.	-	-	-	-	-
	5253	за 2020г.	-	-	-	-	-
Компьютеры и оргтехника	5244	за 2021г.	-	-	-	-	-
	5254	за 2020г.	-	282	-	(282)	-
Земельные участки	5245	за 2021г.	-	-	-	-	-
	5255	за 2020г.	-	-	-	-	-
прочие ос	5246	за 2021г.	-	-	-	-	-
	5256	за 2020г.	609	-	-	(609)	-

## 2.3. Изменение стоимости основных средств в результате достройки, дооборудования, реконструкции и частичной ликвидации

Наименование показателя	Код	за 2021г.	за 2020г.
Увеличение стоимости объектов основных средств в результате достройки, дооборудования, реконструкции - всего	5260	1087	4348
в том числе:			
в результате достройки, дооборудования, реконструкции	5261	1087	4348
	5262	-	-
Уменьшение стоимости объектов основных средств в результате частичной ликвидации - всего:	5270	-	-
в том числе:			
	5271	-	-

**2.4. Иное использование основных средств**

Наименование показателя	Код	На 31 декабря 2021 г.	На 31 декабря 2020 г.	На 31 декабря 2019 г.
Переданные в аренду основные средства, числящиеся на балансе в т.ч.	5280	377 053	376 132	371 219
газопроводы и сооружения на них	52801	374 528	373 607	368 694
транспорт	52802	2 525	2 525	2 525
Переданные в аренду основные средства, числящиеся за балансом	5281	31	31	31
Полученные в аренду основные средства, числящиеся на балансе	5282	-	-	-
Полученные в аренду основные средства, числящиеся за балансом	5283	1968	1968	1968
Объекты недвижимости, принятые в эксплуатацию и фактически используемые, находящиеся в процессе государственной регистрации	5284	-	-	-
Основные средства, переведенные на консервацию	5285	-	-	-
Иное использование основных средств (залог и др.)	5286	-	-	-

### 3. Финансовые вложения

#### 3.1. Наличие и движение финансовых вложений

Наименование показателя	Код	Период	На начало года		Изменения за период				На конец периода			
			первоначальная стоимость	накопленная корректировка	Поступило	выбыло (погашено)		начисление процентов	Текущей	рыночной стоимости (убытков от обесценения)	первоначальная стоимость	накопленная корректировка
						первоначальная стоимость	накопленная корректировка					
Долгосрочные - всего	5301	за 2021г.	-	-	-	-	-	-	-	-	-	-
	5311	за 2020г.	-	-	-	-	-	-	-	-	-	-
в том числе:	5302	за 2021г.	-	-	-	-	-	-	-	-	-	-
	5312	за 2020г.	-	-	-	-	-	-	-	-	-	-
Краткосрочные - всего	5305	за 2021г.	373	-	30829	-	(30 620)	-	-	-	582	-
	5315	за 2020г.	-	-	4782	-	(4 409)	-	-	-	373	-
в том числе	5306	за 2021г.	373	-	30829	-	(30 620)	-	-	-	582	-
Долговые ценные бумаги и займы	5316	за 2020г.	-	-	4782	-	(4 409)	-	-	-	373	-
в том числе: займы	5307	за 2021г.	373	-	30829	-	(30 620)	-	-	-	582	-
	5317	за 2020г.	-	-	4782	-	(4 409)	-	-	-	373	-
Финансовых вложений - итого	5300	за 2021г.	373	-	30829	-	(30 620)	-	-	-	582	-
	5310	за 2020г.	-	-	4782	-	(4 409)	-	-	-	373	-

### 3.2. Иное использование финансовых вложений

Наименование показателя	Код	На 31 декабря 2021 г.	На 31 декабря 2020 г.	На 31 декабря 2019 г.
Финансовые вложения, находящиеся в залоге - всего	5320	-	-	-
в том числе:				
	5321	-	-	-
Финансовые вложения, переданные третьим лицам (кроме продажи) - всего	5325	-	-	-
в том числе:				
	5326	-	-	-
Иное использование финансовых вложений	5329	-	-	-

#### 4. Запасы

##### 4.1. Наличие и движение запасов

Наименование показателя	Код	Период	На начало года		Изменения за период					На конец периода	
			себе- стоимость	величина резерва под снижение стоимости	поступле- ния и заплаты	выбыло		списано в состав ОС	списано прочие	себе- стоимость	величина резерва под снижение стоимости
						себе- стоимость	резерв под снижение стоимости				
Запасы - всего	5400	за 2021 г.	9708	(1 559)	6 092	(4 989)	(978)	(59)	(273)	10479	(2 537)
	5420	за 2020 г.	8787	(155)	7 271	(4 756)	(1 404)	(662)	(932)	9708	(1 559)
в том числе:	5401	за 2021 г.	8051	(1 559)	1789	(1 131)	(978)	-	(19)	8 690	(2 537)
	5421	за 2020 г.	7454	(155)	2768	(832)	(1 404)	(567)	(772)	8 051	(1 559)
топливо	5402	за 2021 г.	123	-	1760	(1 721)	-	-	(11)	151	-
	5422	за 2020 г.	137	-	1383	(1 388)	-	(9)	-	123	-
тара, тарные материалы	5403	за 2021 г.	330	-	-	-	-	-	(16)	314	-
	5423	за 2020 г.	290	-	45	(2)	-	-	(3)	330	-
запасные части	5404	за 2021 г.	89	-	421	(390)	-	-	-	120	-
	5424	за 2020 г.	38	-	664	(543)	-	(65)	(5)	89	-
прочие материалы	5405	за 2021 г.	685	-	1172	(913)	-	(59)	(113)	772	-
	5425	за 2020 г.	453	-	1008	(704)	-	(17)	(55)	685	-
строительные материалы	5406	за 2021 г.	59	-	321	(230)	-	-	-	150	-
	5426	за 2020 г.	78	-	215	(210)	-	(4)	(20)	59	-
инвентарь и хозяйственные принадлежности	5407	за 2021 г.	55	-	390	(299)	-	-	(3)	143	-
	5427	за 2020 г.	69	-	354	(345)	-	-	(23)	55	-
специальная оснастка и спецодежда	5408	за 2021 г.	221	-	216	(305)	-	-	-	132	-
	5428	за 2020 г.	268	-	717	(732)	-	-	(32)	221	-
Товары	5409	за 2021 г.	95	-	23	-	-	-	(111)	7	-
	5429	за 2020 г.	-	-	117	-	-	-	(22)	95	-

#### 4.2. Запасы в залоге

Наименование показателя	Код	На 31 декабря 2021г.	На 31 декабря 2020г.	На 31 декабря 2019 г.
Запасы, не оплаченные на отчетную дату - всего	5440	-	-	-
в том числе:	5441	-	-	-
Запасы, находящиеся в залоге по договору - всего	5445	-	-	-
в том числе:	5446	-	-	-



**5. Дебиторская и кредиторская задолженность**  
**5.1. Наличие и движение дебиторской задолженности**

Наименование показателя	Код	Период	Изменения за период										На конец периода												
			На начало года					поступление					выбыло					учтенная по условиям договора	величина резерва по сомнительным долгам						
			учтенная по условиям договора	величина резерва по сомнительным долгам	в результате хозяйственных операций (сумма долга по сделке, операции)	причитающ ися проценты, штрафы и иные начисления	погашение	списание на финансовый результат	восстановление резерва	корректировка величины резерва (в том числе создание)	перевод из краткосрочной в долгосрочную задолженность	перевод из долгосрочной в краткосрочную задолженность	корректировка величины резерва (в том числе создание)	перевод из краткосрочной в долгосрочную задолженность	перевод из долгосрочной в краткосрочную задолженность										
Долгосрочная дебиторская задолженность - всего	5501	за 2021 г.	5000	-	-	-	-	-	-	-	-	-	-	-	-	-	-	-	-	-	-	-	-	-	
	5521	за 2020 г.	-	-	-	-	-	-	-	-	-	-	-	-	-	-	-	-	-	-	-	-	-	-	-
в том числе:																									
Расчеты с покупателями и заказчиками	5502	за 2021 г.	5000	-	-	-	-	-	-	-	-	-	-	-	-	-	-	-	-	-	-	-	-	-	-
	5522	за 2020 г.	-	-	-	-	-	-	-	-	-	-	-	-	-	-	-	-	-	-	-	-	-	-	-
Авансы выданные	5503	за 2021 г.	-	-	-	-	-	-	-	-	-	-	-	-	-	-	-	-	-	-	-	-	-	-	-
	5523	за 2020 г.	-	-	-	-	-	-	-	-	-	-	-	-	-	-	-	-	-	-	-	-	-	-	-
Прочая	5504	за 2021 г.	-	-	-	-	-	-	-	-	-	-	-	-	-	-	-	-	-	-	-	-	-	-	-
	5524	за 2020 г.	-	-	-	-	-	-	-	-	-	-	-	-	-	-	-	-	-	-	-	-	-	-	-
Краткосрочная дебиторская задолженность - всего	5510	за 2021 г.	19846	(1 478)	172329	41	(175 008)	-	544	(526)	-	5000	22 208	(1 460)											
	5530	за 2020 г.	20609	(913)	162419	3	(158 185)	-	362	(927)	-	(5 000)	19 846	(1 478)											
в том числе:																									
Расчеты с покупателями и заказчиками	5511	за 2021 г.	18436	(1 478)	111329	-	(113707)	-	544	(526)	-	5000	21 058	(1 460)											
	5531	за 2020 г.	18452	(913)	117763	-	(112779)	-	362	(927)	-	(5 000)	18 436	(1 478)											
Авансы выданные	5512	за 2021 г.	607	-	22762	-	(22792)	-	-	-	-	-	577	-											
	5532	за 2020 г.	844	-	4364	-	(4601)	-	-	-	-	-	607	-											
расчеты с разными дебиторами и кредиторами	5513	за 2021 г.	158	-	5626	41	(5687)	-	-	-	-	-	138	-											
	5533	за 2020 г.	143	-	2696	3	(2684)	-	-	-	-	-	158	-											
расчеты по налогам и сборам	5514	за 2021 г.	645	-	32612	-	(32822)	-	-	-	-	-	435	-											
	5534	за 2020 г.	1170	-	37596	-	(38121)	-	-	-	-	-	645	-											
расчеты по соцстраху и обеспечению	5515	за 2021 г.	-	-	-	-	-	-	-	-	-	-	-	-											
	5535	за 2020 г.	-	-	-	-	-	-	-	-	-	-	-	-											
Итого	5500	за 2021 г.	24846	(1 478)	172329	41	(175 008)	-	544	(526)	-	x	22 208	(1 460)											
	5520	за 2020 г.	20609	(913)	162419	3	(158 185)	-	362	(927)	-	x	19 846	(1 478)											

### 5.2. Просроченная дебиторская задолженность

Наименование показателя	Код	На 31 декабря 2021 г.		На 31 декабря 2020г.		На 31 декабря 2019г.	
		учтенная по условиям договора	балансовая стоимость	учтенная по условиям	балансовая стоимость	учтенная по условиям	балансовая стоимость
Всего	5540	1703	243	1798	320	1521	608
в том числе:							
расчеты с покупателями и заказчиками	5541	1697	243	1798	320	1521	608
расчеты с поставщиками и заказчиками (в части авансовых платежей, предоплат)	5542	-	-	-	-	-	-
прочая	5543	6	-	-	-	-	-
	5544	-	-	-	-	-	-

### 5.3. Наличие и движение кредиторской задолженности

Наименование показателя	Код	Период	Остаток на начало года	Изменения за период				Остаток на конец периода
				поступление		выбыло	перевод из долго- в краткосрочную задолженность	
				в результате хозяйственных операций (сумма долга по сделке, операции)	причитаю щиеся проценты, штрафы и иные начисления			
Долгосрочная кредиторская задолженность - всего	5551	за 2021г.	-	-	-	-	-	-
	5571	за 2020г.	-	-	-	-	-	-
в том числе:								
кредиты	5552	за 2021г.	-	-	-	-	-	-
	5572	за 2020г.	-	-	-	-	-	-
расчеты с поставщиками и подрядчиками	5553	за 2021г.	-	-	-	-	-	-
	5573	за 2020г.	-	-	-	-	-	-
займы	5554	за 2021г.	-	-	-	-	-	-
	5574	за 2020г.	-	-	-	-	-	-
прочая	5555	за 2021г.	-	-	-	-	-	-
	5575	за 2020г.	-	-	-	-	-	-
Краткосрочная кредиторская задолженность - всего	5560	за 2021г.	14459	96773	(101 219)	-	10 013	
	5580	за 2020г.	15685	102882	(104 108)	-	14 459	
в том числе:								
расчеты с поставщиками и подрядчиками	5561	за 2021г.	3837	15552	(18 826)	-	563	
	5581	за 2020г.	6821	17728	(20712)	-	3 837	

авансы полученные	5562	за 2021г.	340	53	-	(177)	-	-	216
	5582	за 2020г.	206	134	-	-	-	-	340
расчеты по налогам	5563	за 2021г.	5647	17864	-	(18 622)	-	-	4 889
	5583	за 2020г.	4553	23124	-	(22030)	-	-	5 647
расчеты по социальному страхованию и обеспечению	5564	за 2021г.	1873	13912	-	(13541)	-	-	2 244
	5584	за 2020г.	1609	14290	-	(14026)	-	-	1 873
расчеты с персоналом по оплате труда	5565	за 2021г.	2365	46426	-	(46980)	-	-	1 811
	5585	за 2020г.	2255	45636	-	(45526)	-	-	2 365
задолженность участникам (учредителям) по выплате доходов	5566	за 2021г.	-	-	-	-	-	-	-
	5586	за 2020г.	-	-	-	-	-	-	-
расчеты с разными дебиторами и кредиторами	5567	за 2021г.	397	2966	-	(3073)	-	-	290
	5587	за 2020г.	241	1970	-	(1814)	-	-	397
Итого	5550	за 2021г.	14 459	96 773	-	(101 219)	-	-	10 013
	5570	за 2020г.	15 685	102 882	-	(104 108)	-	-	14 459

#### 5.4. Просроченная кредиторская задолженность

Наименование показателя	Код	На 31 декабря 2021 г.	На 31 декабря 2020 г.	На 31 декабря 2019 г.
Всего	5590	-	-	-
в том числе:				
расчеты с поставщиками и подрядчиками	5591	-	-	-
расчеты с покупателями и заказчиками				
	5592	-	-	-
прочая задолженность	5593	-	-	-
	5594	-	-	-

### 6. Затраты на производство

Наименование показателя	Код	за 2021 г.	за 2020 г.
Материальные затраты	5610	5 846	5 715
Расходы на оплату труда	5620	44 768	45 725
Отчисления на социальные нужды	5630	13 446	13 723
Амортизация	5640	8 445	8 802
Прочие затраты	5650	5 965	5 074
Итого по элементам	5660	78 470	79 039
Изменение остатков (прирост [-]): незавершенного производства, готовой продукции и др.	5670	-	-
Изменение остатков (уменьшение [+]): незавершенного производства, готовой продукции и др.	5680	-	-
Итого расходы по обычным видам деятельности	5600	78 470	79 039

### 7. Оценочные обязательства

Наименование показателя	Код	Остаток на начало года	Признано	Погашено	Списано как избыточная сумма	Остаток на конец периода
Оценочные обязательства - всего	5700	4136	4109	(5 511)	-	2734
в том числе:						
резерв по итогам года	5701	1614	-	(1 609)	-	5
резерв на оплату отпусков	5702	2522	4109	(3 902)	-	2 729

### 8. Обеспечения обязательств

Наименование показателя	Код	На 31 декабря 2021г.	На 31 декабря 2020г.	На 31 декабря 2019 г.
Полученные - всего	5800	-	-	-
в том числе:				
Выданные - всего	5801	-	-	-
в том числе:	5810	-	-	-
	5811	-	-	-

### 9. Государственная помощь

Наименование показателя	Код	за 2021г.		На конец года
		На начало года	Получено за год	
Получено бюджетных средств - всего	5900	-	-	за 2020г.
в том числе:				
на текущие расходы	5901	-	-	-
на вложения во внеоборотные активы	5905			
Бюджетные кредиты - всего				
за 2021г.	5910	-	-	-
за 2020г.	5920	-	-	-
в том числе:				
за 2021г.	5911	-	-	-
за 2020г.	5921	-	-	-



Руководитель

"09" марта 2022г.

*(Handwritten signature)*  
Михальченко С.Н.

**ПОЯСНЕНИЯ**  
**К ГОДОВОЙ БУХГАЛТЕРСКОЙ (ФИНАНСОВОЙ) ОТЧЕТНОСТИ**  
**ЗА 2021 год**  
**АО «Левокумскрайгаз»**

## Оглавление

<b>1. Общие сведения .....</b>	<b>3</b>
1.1. Общая информация.....	3
1.2. Структурные подразделения.....	4
1.3. Информация об исполнительных и контрольных органах.....	4
<b>2. Раскрытие применяемых способов ведения учета .....</b>	<b>7</b>
2.1. Основы представления бухгалтерской отчетности .....	7
2.2. Общие положения об организации бухгалтерского учета и подготовки бухгалтерской отчетности.....	7
2.3. Инвентаризация активов и обязательств .....	7
2.4. Основные средства .....	7
2.5. Материально-производственные запасы .....	9
2.6. Денежные средства и денежные эквиваленты .....	10
2.7. Расходы по обычным видам деятельности.....	10
2.8. Расходы будущих периодов.....	10
2.9. Дебиторская задолженность .....	10
2.10. Оценочные обязательства .....	10
2.11. Доходы по обычным видам деятельности.....	11
<b>3. Раскрытие существенных показателей форм бухгалтерской отчетности .....</b>	<b>12</b>
3.1. Основные средства .....	12
3.2. Прочие внеоборотные активы .....	12
3.3. Запасы .....	12
3.4. Дебиторская задолженность .....	12
3.5. Финансовые вложения (за исключением денежных эквивалентов) .....	14
3.6. Денежные средства и денежные эквиваленты .....	14
3.7. Прочие оборотные активы .....	15
3.8. Капитал .....	15
3.9. Кредиторская задолженность .....	16
3.10. Оценочные обязательства .....	16
3.11. Доходы от обычных видов деятельности.....	17
3.12. Расходы по обычным видам деятельности.....	18
3.13. Прочие доходы и расходы.....	18
3.14. Налогообложение.....	19
3.15. Совокупный финансовый результат периода .....	21
3.16. Чистая прибыль к распределению.....	19
3.17. Прибыль (убыток) на акцию .....	20
<b>4. Вступительные и сравнительные данные бухгалтерской (финансовой) отчетности .....</b>	<b>23</b>
<b>5. Прочая информация, характеризующая деятельность Общества.....</b>	<b>24</b>
5.1. Информация об операциях со связанными сторонами .....	24
5.2. Условные обязательства и условные активы.....	25
5.3. Информация по прекращаемой деятельности.....	25
5.4. События после отчетной даты.....	27
5.5. Государственная помощь .....	28
5.6. Информация о рисках.....	28
5.7. Претензионная работа .....	29
5.8. Исковая работа .....	29

## 1. Общие сведения

### 1.1. Общая информация

Полное наименование: Акционерное общество «Левокумскрайгаз»

Сокращенное наименование: АО «Левокумскрайгаз»

Государственная регистрация: Зарегистрировано Постановлением Главы администрации Левокумского района от 29 октября 2001г. № 508.

Зарегистрировано Левокумской районной государственной администрацией Ставропольского края 05.11.2001 г. за № 615. Внесено в Единый государственный реестр юридических лиц Межрайонной инспекцией министерства РФ по налогам и сборам №6 по Ставропольскому краю за основным государственным регистрационным номером 1022603230550.

Юридический адрес: Российская Федерация, 357960, Ставропольский край, Левокумский район, с. Левокумское, ул. Шоссейная, 15.

Уставный капитал Общества составляет 17 215 руб. и разделен на следующие акции:

Обыкновенные именные бездокументарные акции – 3 443 шт.

Номинальная стоимость акций - 5 руб.

Состав Акционеров Общества приведен в таблице.

<b>Акционеры Общества</b>			
<b>№ п/п</b>	<b>Наименование Акционера/</b>	<b>Доля в уставном капитале</b>	<b>Кол-во акций, шт.</b>
1	АО «Газпром газораспределение Ставрополь»	50,01%	1 722
2	АО «Газпром газораспределение»	1,05%	36
3	Физические лица – 111 чел.	48,94%	1 685

Приведенная в таблице информация подтверждается выпиской из реестра акционеров по состоянию на 31.12.2021г.

#### **Аудитор Общества:**

Общество с ограниченной ответственностью «Аудит – новые технологии» (ООО «Аудит – НТ»).

Инспекцией Министерства Российской Федерации по налогам и сборам № 28 по Юго-Западному административному округу г. Москвы 24 марта 2003 г. в Единый государственный реестр юридических лиц внесена запись о создании Общества с ограниченной ответственностью «Аудит-новые технологии» за основным государственным регистрационным номером 1037728012563, в подтверждение чего выдано Свидетельство о государственной регистрации юридического лица серия 77 № 007883379.

Местонахождение: 190013, Российская Федерация, г. Санкт-Петербург, ул. Можайская, д. 17, литер А, помещение 7 Н.

Тел./факс: (495) 988-95-61.

ООО «Аудит – НТ» - включено в Реестр аудиторов и аудиторских организаций Саморегулируемой организации аудиторов Ассоциации «Содружество». За основным регистрационным номером 11206022602.



## **Основные виды деятельности**

Основными видами деятельности Общества являются:

- организация технического обслуживания газопроводов, сооружений на них, газового оборудования и приборов у потребителей газа;
- эксплуатация газораспределительной системы Ставропольского края;
- прочие виды деятельности.

Общество лицензий не имеет. Согласно протокола № ДСО-С-ПСК-260218 от 26.02.2018г. Общество принято в члены саморегулируемой организации Союз «Проектировщики Северного Кавказа».

Среднегодовая численность сотрудников за 2021 год -131 человек, за 2020 год – 137 человек.

### **1.2. Структурные подразделения**

По состоянию на 31 декабря 2021 г. Общество имеет 9 обособленных подразделений:

- ремонтно-эксплуатационный Левокумский газовый участок
- ремонтно-эксплуатационный Величаевский газовый участок
- ремонтно-эксплуатационный Урожайненский газовый участок
- ремонтно-эксплуатационный Владимировский газовый участок
- ремонтно-эксплуатационный Новокумский газовый участок
- ремонтно-эксплуатационный Правокумский газовый участок
- ремонтно-эксплуатационный Николо - Александровский газовый участок
- ремонтно-эксплуатационный Турксадский газовый участок
- ремонтно-эксплуатационный Бургун – Маджарский газовый участок

### **1.3. Информация об исполнительных и контрольных органах**

По решению Общего собрания акционеров полномочия единоличного исполнительного органа переданы управляющей организации АО «Газпром газораспределение Ставрополь» (Договор № 15-715\11 от 01.07.2011 г.)

Исполнительным директором Общества с 01.01.2021 г. являлся Трещев Николай Иванович (Доверенность № 16 от 01.01.2021 г.).

И.о. исполнительного директора назначен с 13.05.2021 г. заместитель исполнительного директора главный инженер - Михальченко Сергей Николаевич (Доверенность № 269 от 13.05.2021 г.).

Исполнительным директором Общества с 21.09.2021 г. назначен Михальченко Сергей Николаевич (Доверенность № 518 от 13.05.2021 г.).

Состав Совета Директоров Общества приведен в таблице (см.Таблица 1).

**Таблица 1. Совет Директоров Общества**

Состав до 28.06.2021 г.

<b>Фамилия, инициалы</b>	<b>Место работы</b>	<b>Занимаемая должность</b>
Сердюков А.В.	АО «Газпром газораспределение Ставрополь»	Заместитель генерального директора по корпоративной работе и имущественным отношениям
Дудоров Д.В.	АО «Газпром газораспределение Ставрополь»	Зам. Генерального директора по корпоративной защите
Лиходиевский А.В.	АО «Газпром газораспределение Ставрополь»	Первый заместитель генерального директора
Сахаров А.Б.	ПАО «Газпром»	Информация отсутствует
Сидоров И.А.	ООО «Газпром межрегионгаз»	Начальник отдела по корпоративному взаимодействию РГК и ГРО Управления по имуществу и корпоративным отношениям

Председатель Совета Директоров – Сердюков Александр Валериевич.

С 28.06.2021г.

<b>Фамилия, инициалы</b>	<b>Место работы</b>	<b>Занимаемая должность</b>
Бондаренко С.В.	АО «Газпром газораспределение Ставрополь»	Генеральный директор
Сердюков А.В.	АО «Газпром газораспределение Ставрополь»	Заместитель генерального директора по корпоративной работе и имущественным отношениям
Дудоров Д.В.	АО «Газпром газораспределение Ставрополь»	Зам. Генерального директора по корпоративной защите
Лиходиевский А.В.	АО «Газпром газораспределение Ставрополь»	Первый заместитель генерального директора
Сидоров И.А.	ООО «Газпром межрегионгаз»	Начальник отдела по корпоративному взаимодействию РГК и ГРО Управления по имуществу и корпоративным отношениям

Председатель Совета Директоров – Сердюков Александр Валериевич.

С 24.12.2021г.

<b>Фамилия, инициалы</b>	<b>Место работы</b>	<b>Занимаемая должность</b>
Юрченко Я.А.	АО «Газпром газораспределение Ставрополь»	Заместитель генерального директора по корпоративной работе и имущественным отношениям
Маслин О.В.	АО «Газпром газораспределение Ставрополь»	Генеральный директор
Горленко Р.А.	АО «Газпром газораспределение Ставрополь»	Заместитель генерального директора по строительству и инвестициям
Сахаров А.Б.	ПАО «Газпром»	Информация отсутствует
Сидоров И.А.	ООО «Газпром межрегионгаз»	Начальник отдела по корпоративному взаимодействию РГК и ГРО Управления по имуществу и корпоративным отношениям

Председатель Совета Директоров – Юрченко Яна Александровна.

Последнее очередное заседание Совета Директоров проводилось 16.12.2021 г.

Состав Ревизионной комиссии Общества приведен в таблице (см. Таблица 2).

**Таблица 2.Ревизионная комиссия Общества**

<b>Фамилия, инициалы</b>	<b>Место работы</b>	<b>Занимаемая должность</b>
Лисицина Н.В.	ООО «Газпром межрегионгаз»	Главный экономист бюджетирования ГРО СКФО и прочих обществ.
Рыбина А.В.	АО «Газпром газораспределение Ставрополь»	Главный экономист по планированию
Зуева Н.В.	АО «Левокумскрайгаз»	Бухгалтер

Председатель Ревизионной комиссии – Лисицина Наталья Владимировна.

## **2. Раскрытие применяемых способов ведения учета**

### **2.1. Основы представления бухгалтерской отчетности**

Данная бухгалтерская отчетность сформирована в соответствии с Учетной политикой Общества на 2021 год, утвержденной приказом от 30.12.2020г. № 197-П, которая подготовлена с учетом требований Федерального закона от 06.12.2011г. № 402-ФЗ «О бухгалтерском учете», Положения по ведению бухгалтерского учета и бухгалтерской отчетности в Российской Федерации, утвержденного Приказом Министерства Финансов РФ от 06.10.2008г № 106н и других нормативных правовых актов.

### **2.2. Общие положения об организации бухгалтерского учета и подготовки бухгалтерской отчетности**

Бухгалтерский учет в Обществе ведется бухгалтерией как отдельным структурным подразделением, возглавляемым главным бухгалтером.

Бухгалтерский учет в Обществе ведется автоматизировано с помощью программного комплекса 1С: Предприятие (версия: 8.3).

Общество отражает в бухгалтерской отчетности отдельные ее показатели, раскрывающие данные основных показателей отчетности, если первые являются существенными для принятия экономических решений заинтересованными пользователями.

К существенным относятся показатели, которые:

- по характеру или конкретным обстоятельствам их возникновения могут повлиять на принятие экономического решения;
- составляют пять и более процентов от общей суммы соответствующего показателя отчетности, данные которого раскрываются.

### **2.3. Инвентаризация активов и обязательств**

Инвентаризация в Обществе проводится:

- материально-производственных запасов – ежегодно по состоянию на 31 октября;
- денежных средств и ценных бумаг в кассе – ежемесячно по состоянию на 1 число каждого месяца;
- основных средств – один раз в три года по состоянию на 31 октября;
- иных активов, расчетов и обязательств – ежегодно по состоянию на 31 декабря.

### **2.4. Основные средства**

Информация о принятых Обществом сроках полезного использования объектов основных средств приведена в таблице (см. Таблица 3).

**Таблица 3. Информация о принятых Обществом сроках полезного использования объектов основных средств**

Наименование группы	Установленные сроки полезного использования в Обществе (в месяцах)
Первая группа (все недолговечное имущество со сроком полезного использования от 1 года до 2 лет включительно)	24
Вторая группа (имущество со сроком полезного использования свыше 2 лет до 3 лет включительно)	36
Третья группа (имущество со сроком полезного использования свыше 3 лет до 5 лет включительно)	60
Четвертая группа (имущество со сроком полезного использования свыше 5 лет до 7 лет включительно)	84
Пятая группа (имущество со сроком полезного использования свыше 7 лет до 10 лет включительно)	120
Шестая группа (имущество со сроком полезного использования свыше 10 лет до 15 лет включительно)	180
Седьмая группа (имущество со сроком полезного использования свыше 15 лет до 20 лет включительно)	240
Восьмая группа (имущество со сроком полезного использования свыше 20 лет до 25 лет включительно)	300
Девятая группа (имущество со сроком полезного использования свыше 25 лет до 30 лет включительно)	360
Десятая группа (имущество со сроком полезного использования свыше 30 лет)	480

Общество применяет линейный способ начисления амортизации по амортизируемым основным средствам исходя из установленных сроков их полезного использования.

Объекты недвижимости, принятые в эксплуатацию, до момента государственной регистрации учитываются в бухгалтерском учете в составе основных средств с выделением на отдельном субсчете.

В составе объектов основных средств также учитываются:

- объекты, отвечающие условиям отнесения к основным средствам, принятые на учет до 2006 года, стоимостью до 10 000 рублей, в общем порядке до момента их выбытия;
- объекты, отвечающие условиям отнесения к основным средствам, принятые на учет до 2008 года, стоимостью до 20 000 рублей, в общем порядке до момента их выбытия.

Пояснения к годовой бухгалтерской (финансовой) отчетности за 2021 год АО «Левокумскрайгаз»

- объекты, отвечающие условиям отнесения к основным средствам, принятые на учет начиная с 01.01.2011 года, стоимостью до 40 000 рублей, в общем порядке до момента их выбытия.

Активы, удовлетворяющие критериям признания их в составе основных средств, принимаемые к учету начиная с 01.01.2012 г., стоимостью не более 40 000 рублей (включительно) за единицу, отражаются в бухгалтерском учете и отчетности в составе материально-производственных запасов.

Независимо от стоимости и срока полезного использования в составе основных средств учитываются объекты недвижимого имущества.

Срок полезного использования объектов основных средств определяется Обществом при принятии к бухгалтерскому учету по их видам согласно Классификации основных средств, применяемой Обществом, исходя из ожидаемого срока полезного использования объектов на основании рекомендаций технических служб.

При определении срока полезного использования по объектам основных средств, бывшим в эксплуатации, учитывается количество лет (месяцев) эксплуатации данных объектов предыдущим собственником.

Амортизация не начисляется по :

- земельным участкам;
- полностью амортизированным объектам, не списанным с баланса.

Изменение первоначальной стоимости объектов основных средств, в которой они приняты к бухгалтерскому учету, допускается в случаях достройки, дооборудования, реконструкции, модернизации, частичной ликвидации и переоценки объектов основных средств. Общество проводит переоценку ОС.

## **2.5. Материально-производственные запасы**

К запасам относятся активы, соответствующие требованиям Федерального стандарта бухгалтерского учета ФСБУ 5/2019 «Запасы» и Положению по бухгалтерскому учету запасов.

В связи с применением с 01.01.2021 Федерального стандарта бухгалтерского учета ФСБУ 5/2019 «Запасы», утвержденного приказом Минфина России от 15 ноября 2019 года № 180н, в учетную политику Общества на 2021 год внесены следующие изменения: закреплен перспективный порядок отражения последствий изменения учетной политики в связи с началом применения ФСБУ 5/2019 «Запасы», уточнен перечень объектов, учитываемых в составе запасов, определен порядок оценки запасов при первоначальном признании, в том числе при приобретении запасов на условиях отсрочки (рассрочки) платежа, а также определены порядок и периодичность формирования резерва под обесценение запасов.

Общество не использует счет 15 «Заготовление и приобретение материальных ценностей» для учета операций заготовления и приобретения материально-производственных запасов, относящихся к средствам в обороте, в том числе для учета транспортно-заготовительных расходов.

Материально-производственные запасы, приобретенные для перепродажи, оцениваются при их постановке на учет по фактической себестоимости. При выбытии материалы оцениваются по способу средней себестоимости.

## **2.6. Денежные средства и денежные эквиваленты**

К денежным эквивалентам Общество относит:

- открытые в кредитных организациях депозиты до востребования;
- открытые в кредитных организациях депозиты со сроком погашения три месяца с даты их открытия или менее;
- облигации, по которым можно определить в установленном порядке текущую рыночную стоимость, приобретенные незадолго до их погашения и имеющие установленную дату погашения (три месяца с даты их приобретения и менее);
- высоколиквидные векселя организаций, ценные бумаги которых отвечают критериям ликвидности, установленным ФСФР РФ, приобретенные незадолго до их погашения и имеющие установленную дату погашения (три месяца с даты их приобретения и менее) (например, ПАО «Газпром», ПАО «Сбербанк России»).

В отчете о движении денежных средств денежные потоки Общества, которые не могут быть однозначно классифицированы в составе потоков по текущим, инвестиционным или финансовым операциям, отнесены к денежным потокам от текущих операций. К таким денежным потокам относятся суммы направленных на уплату в бюджет и полученных из бюджета возмещений по косвенным налогам.

## **2.7. Расходы по обычным видам деятельности**

В Обществе бухгалтерский учет расходов по выполнению работ и оказанию услуг ведется по видам деятельности в разрезе затрат и статей затрат.

В бухгалтерском учете расходы, связанные с выполнением работ и оказанием услуг, формируются по видам деятельности в размере фактических затрат на производство работ, услуг без учета общехозяйственных расходов.

Управленческие расходы ежемесячно списываются на доходы отчетного периода.

## **2.8. Расходы будущих периодов**

Общество ведет учет расходов будущих периодов по их видам.

Списание данных расходов осуществляется равномерно в течение срока, предусмотренного договором, либо срока, устанавливаемого самостоятельно в специальных расчетах, формируемых в момент возникновения таких расходов.

## **2.9. Дебиторская задолженность**

Общество ведет учет расчетов в разрезе: основания возникновения задолженности, контрагентов, видов задолженности, сроков погашения.

Общество отражает в бухгалтерской отчетности дебиторскую задолженность за минусом резерва по сомнительным долгам. Данные инвентаризации используются при создании резерва по сомнительным долгам при подготовке годовой финансовой отчетности. Резерв создается в соответствии с Методикой создания резервов по сомнительным долгам для целей бухгалтерского учета.

## **2.10. Оценочные обязательства**

Общество признает в бухгалтерском учете оценочные обязательства:

- по оплате отпусков - на последний день каждого отчетного периода;
- по вознаграждению по итогам работы за год – на последний день отчетного периода.

## 2.11. Доходы по обычным видам деятельности

Учет дохода (выручки) от продажи товаров, продукции (работ, услуг) ведется по видам деятельности.

Общество применяет в бухгалтерском учете метод определения дохода (выручки) от продажи товаров, продукции (работ, услуг) в соответствии с допущением временной определенности фактов хозяйственной деятельности (принцип начисления), т.е. «по отгрузке» - на дату отгрузки товаров, продукции (выполнения работ, оказания услуг), при условии перехода права собственности на них к покупателю и выполнении других условий, установленных Положением по бухгалтерскому учету доходов организации.

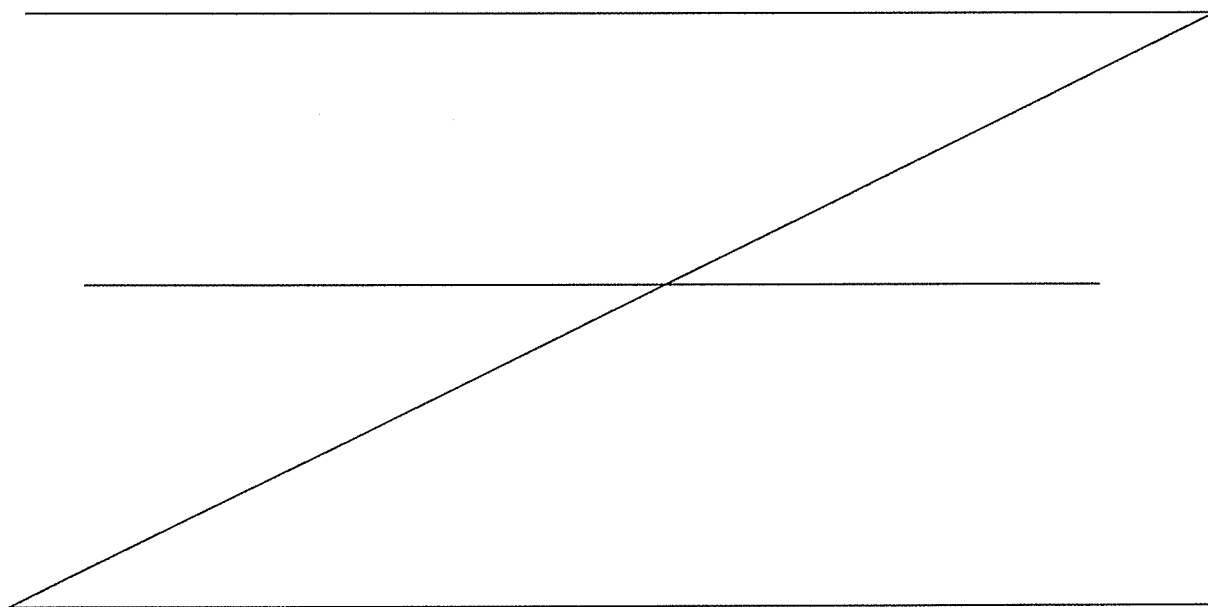
Выручка от выполнения работ с длительным циклом (за исключением договоров строительного подряда) определяется по завершении выполнения работ в целом.

Поступления, связанные с предоставлением за плату во временное пользование активов Общества по договору аренды, признаются доходами от обычных видов деятельности в случае, если получение данных доходов происходит на постоянной основе.

## 2.12. Изменение учетной политики

В связи с изменением законодательства в учетную политику Общества на 2022 год внесены следующие изменения:

- в связи с применением Федерального стандарта бухгалтерского учета ФСБУ 6/2020 «Основные средства», утвержденного приказом Минфина России от 17 сентября 2020 года № 204н, в учетной политике на 2022 год закреплены положения, определяющие порядок учета основных средств.
- в связи с применением Федерального стандарта бухгалтерского учета ФСБУ 26/2020 «Капитальные вложения», утвержденного приказом Минфина России от 17 сентября 2020 года № 204н, в учетную политику на 2022 год внесены изменения, касающиеся порядка оценки активов, входящих в состав вложений во внеоборотные активы.
- в связи с применением Федерального стандарта бухгалтерского учета ФСБУ 25/2018 «Бухгалтерский учет аренды», утвержденного приказом Минфина России от 16 октября 2018 года № 208н, в 2021 году закреплены положения, определяющие порядок учета аренды у арендодателя и арендатора.





### 3. Раскрытие существенных показателей форм бухгалтерской отчетности

#### 3.1. Основные средства

Наличие и движение основных средств с указанием сумм начисленной амортизации и переоценки приведено в таблице 2.1. Пояснений П-1.

Информация о незавершенных капитальных вложениях раскрыта в таблице 2.2 Пояснений. П-1.

Изменение стоимости основных средств в результате достройки, дооборудования, реконструкции и частичной ликвидации представлено в таблице 2.3 Пояснений П-1, иное использование (например, передача в аренду) раскрыто в таблице 2.4 Пояснений П-1.

Стоимость основных средств, переданных в аренду, составила 371 219 тыс. руб., 376 132 тыс. руб. и 377 053 тыс. руб., на 31 декабря 2019, 2020 и 2021 гг. соответственно.

Стоимость полученных на отчетные даты основных средств по договорам аренды :

1 968 тыс. руб. на 31.12.2021г.,

1 968 тыс. руб. на 31.12.2020г.,

1 968 тыс. руб. на 31.12.2019г.

По состоянию на 31.12.2021г все объекты недвижимости прошли регистрацию права собственности. На земельные участки, расположенные под газопроводами и сооружениях на них установлены охранные зоны.

Последняя переоценка стоимости основных средств была проведена по состоянию на 31.12.2012 г. Оценку стоимости основных средств Общество проводит регулярно .

В декабре 2021 года Общество заключило договор от 16.12.2021 № 346/12-21 с Обществом с ограниченной ответственностью «Северо-Западное Агентство Оценки», согласно Отчету которого, стоимость объектов основных средств, ранее подвергшихся переоценке, по которой они отражаются в бухгалтерском учете и бухгалтерской отчетности, существенно не отличаются от текущей (восстановительной) стоимости.

#### 3.2. Прочие внеоборотные активы

Информация о составе внеоборотных активов, отраженных по строке 1190 «Прочие внеоборотные активы», приведена в таблице (см. Таблица 4).

**Таблица 4. Прочие внеоборотные активы**  
тыс. руб.

Наименование показателя	На 31 декабря 2021 г.	На 31 декабря 2020 г.	На 31 декабря 2019 г.
Расходы будущих периодов	290	117	194
<b>Итого</b>	<b>290</b>	<b>117</b>	<b>194</b>

#### 3.3. Запасы

Наличие и движение запасов приведено в таблице 4.1. Пояснений П-1. Запасов в залоге нет.

#### 3.4. Дебиторская задолженность

Наличие и движение дебиторской задолженности (с учетом резервов сомнительных долгов) приведено в таблице 5.1. Пояснений П-1 приведено с исключением

Пояснения к годовой бухгалтерской (финансовой) отчетности за 2021 год АО «Левокумскрайгаз» задолженности возникшей и погашенной в отчетном периоде. Авансы выданные отражены с НДС.

Информация о просроченной дебиторской задолженности раскрыта в таблице 5.2 Пояснений П-1.

По строке 1232 «Дебиторская задолженность, ожидаемая к погашению в течение 12 месяцев после отчетной даты» бухгалтерского баланса отражена дебиторская задолженность, представленная в таблице (см. Таблица 5).

**Таблица 5. Краткосрочная дебиторская задолженность**  
тыс. руб.

Наименование показателя	На 31.12.21 г.		На 31.12. 2020 г.		На 31.12. 2019 г.	
	Сумма	Резерв	Сумма	Резерв	Сумма	Резерв
Задолженность покупателей и заказчиков всего, в т.ч.	21058	(1460)	18436	(1478)	18452	(913)
задолженность населения за ТО	1944	(817)	1300	(775)	1222	(338)
ООО «Пламя»	320	(320)	320	(320)	320	(320)
ООО«Роснефть-Ставропольнефтегаз»	-	-	-	-	81	-
АО«Газпром газораспределение Ставрополь»	18301	-	15539	-	15818	-
АО«Газпром газораспределение Назрань»	312	(312)	378	(378)	378	(222)
ООО «Газпром межрегионгаз Ставрополь»	-	-	-	-	61	-
прочие	181	(11)	899	(5)	572	(33)
Авансы выданные всего, в т.ч.	577	-	607	-	844	-
ООО РН-КАРТ	216	-	185	-	89	-
ООО «Ставрополь Газ-сервис»»	-	-	-	-	575	-
прочие	361	-	422	-	180	-
Прочая дебиторская задолженность всего, в т.ч.	573	-	803	-	1313	-
Расчеты по налогам и сборам	435	-	645	-	1170	-
Прочая задолженность	138	-	158	-	143	-
<b>Итого</b>	<b>22 208</b>	<b>(1460)</b>	<b>19846</b>	<b>(1478)</b>	<b>20609</b>	<b>(913)</b>

Общество не использует право на вычет НДС по авансам выданным. Авансы выданные отражены в составе краткосрочной дебиторской задолженности.

### 3.5. Финансовые вложения (за исключением денежных эквивалентов)

Начиная с 30 октября 2020 года Общество присоединилось к Кэш-пулу Группы Газпром на основании Договора № 6-372/20 от 19.08.2020г с АО «Газпром межрегионгаз». Средства на основном расчетном счете в Обществе, согласно долгосрочному распоряжению в рамках договора, поступают на "Мастер-счет" ООО "Газпром межрегионгаз". Информация о наличии денежных средств на отчетную дату отчетного периода, на конец предыдущего года, на конец года, предшествующего предыдущему,

Пояснения к годовой бухгалтерской (финансовой) отчетности за 2021 год АО «Левокумскрайгаз» представлена по строке 1240 бухгалтерского баланса. Движение средств в кэш-пуле представлены в таблице (см. Таблица 6).

**Таблица 6. Денежные средства в кэш-пуле  
тыс. руб.**

№ п/п	Наименование показателя	На 31 декабря 2021г.	На 31 декабря 2020г.
1	Выплата займа в кэш-пул	30829	4783
2	Возврат займа из кэш-пула	30620	4410
3	Остаток на конец периода	582	373

### 3.6. Денежные средства и денежные эквиваленты

Информация о наличии денежных средств и денежных эквивалентов на отчетную дату отчетного периода, на конец предыдущего года, на конец года, предшествующего предыдущему представлена по строке 1250 Бухгалтерского баланса.

Состав денежных средств и денежных эквивалентов раскрыт в приведенной таблице (см. Таблица 6.1).

**Таблица 6.1. Денежные средства и денежные эквиваленты**

Наименование показателя	Код строки	тыс.руб.		
		На 31 декабря 2021 г.	На 31 декабря 2020 г.	На 31 декабря 2019 г.
<b>Денежные средства, в т.ч.</b>	1250			
на расчетных счетах	12501	-	-	284
касса	12502	9	14	56
переводы в пути	12503	-	-	-
<b>Итого денежные средства и денежные эквиваленты</b>		<b>9</b>	<b>14</b>	<b>340</b>

В составе прочих поступлений и выплат от текущих, инвестиционных и финансовых операций Отчета о движении денежных средств, отражены потоки, приведенные в таблице (см. Таблица 7)

**Таблица 7. Расшифровка прочих денежных потоков Отчета о движении денежных средств**

тыс. руб.

Наименование показателя	за 2021г.	За 2020 г.
Денежные потоки от текущих операций		
прочие поступления всего ( строка 4119 ), в т.ч.	5868	4031
расчеты с подотчетными лицами по хозоперациям	41	3
расчеты с поставщиками и подрядчиками	36	29
расчеты с персоналом по оплате труда	-	64
расчеты с организациями по сбору денежных средств с населения	4203	3249
Возврат внесенных взносов в компенсационный фонд обеспечения договорных обязательств	300	-
прочие поступления	1288	686
прочие платежи всего ( строка 4129 ), в т.ч.	(8189)	(6120)
расчеты по договору займа №6-372/20 от 19.08.20г	(209)	(373)
расчеты по налогам и сборам	(3450)	(3307)
расчеты с подотчетными лицами по хозоперациям	(1267)	(277)
расчеты по исполнительным листам	(1291)	(1127)
расчеты по профсоюзным взносам	(460)	(410)
расчеты с прочими дебиторами и кредиторами	(1512)	(626)

### 3.7. Прочие оборотные активы

Информация о составе оборотных активов, отраженных по строке 1260 «Прочие оборотные активы», приведена в таблице (см. Таблица 8).

**Таблица 8. Прочие оборотные активы**  
тыс. руб.

Наименование показателя	Код строки	На 31 декабря 2021 г.	На 31 декабря 2020 г.	На 31 декабря 2019 г.
НДС по авансам и предоплатам	12601	36	57	35
Недостачи и потери от порчи ценностей	12602	972	972	100
<b>Итого</b>		1008	1029	135

### 3.8. Капитал

Величина уставного капитала составляет 17 тыс. руб., в 2021г. не изменялась. По состоянию на 31.12.2019г., 31.12.2020г. и 31.12.2021г. уставный капитал Общества полностью оплачен.

Информация об акциях, выпущенных Обществом, представлена в таблице (см. Таблица 9).

**Таблица 9. Акции, выпущенные Обществом**

Наименование показателя	На 31 декабря 2021 г.		На 31 декабря 2020 г.		На 31 декабря 2019 г.	
	Кол-во, шт.	Сумма, тыс. руб.	Кол-во, шт.	Сумма, тыс. руб.	Кол-во, шт.	Сумма, тыс. руб.
Выпущенные и полностью оплаченные акции	3 443	17	3 443	17	3 443	17

Пояснения к годовой бухгалтерской (финансовой) отчетности за 2021 год АО «Левокумскрайгаз»  
Согласно решению общего собрания акционеров по итогам работы Общества за 2020 г. дивиденды не выплачивались (Протокол № 2/2021 от 28.06.2021г).

Добавочный капитал в результате переоценки основных средств составил на 31.12.2019г -104 221 тыс. руб., на 31.12.2020г - 104 221 тыс. руб. и на 31.12.2021г-104 221 тыс. руб.

Общество учитывает в составе добавочного капитала сумму дооценки по основным средствам в результате проведенной переоценки в 2012 г.

Величина резервного капитала составляет 1 тыс. руб., в 2021г. не изменялась.

### **3.9.Кредиторская задолженность**

Сведения о краткосрочной кредиторской задолженности представлены по строке 1520 «Кредиторская задолженность» Бухгалтерского баланса (с учетом строк детализации).

Сумма НДС по авансам полученным отражена в составе «Прочих оборотных активов» ( см. Таблица 8).

Наличие, состав и движение кредиторской задолженности приведено в таблице 5.3 Пояснений П-1 приведено с исключением задолженности возникшей и погашенной в отчетном периоде.

Информация о крупнейших кредиторах Общества, задолженность которых отражена по строке 1520 «Кредиторская задолженность», представлена в таблице (см.Таблица 10).

**Таблица 10. Крупнейшие кредиторы в составе краткосрочной кредиторской задолженности (свыше 100 тыс.рублей)**

Наименование кредитора	тыс. руб.			Характер задолженности
	На 31.12.21г.	На 31.12.20г.	На 31.12.19г.	
ООО «Ставрополь Газ-Сервис»	-	3519	5823	Реконструкция газопровода
ООО «Люмикс-СТ»	106	173	96	Материалы

### **3.10.Оценочные обязательства**

Наличие, состав и движение оценочных обязательств в течение отчетного года приведено в таблице 7 Пояснений П-1.

Прочие характеристики оценочных обязательств приведены в таблице (см. Таблица11).

**Таблица 11. Прочие характеристики оценочных обязательств**  
тыс. руб.

№ п/п	Оценочное обязательство	Увеличение величины в связи с ростом приведенной стоимости за отчетный период, %	Наименование обязательства	Ожидаемый срок исполнения	Существующие неопределенности в отношении срока исполнения	Ожидаемые суммы встречных требований или суммы требований к третьим лицам в возмещение расходов
1.	2729	-	Резерв на предстоящую оплату отпусков.	В течении 12 мес.	-	-
2.	5	-	Резерв на вознаграждение по итогам работы за год	В течении 12 мес.	-	-
<b>Итого:</b>	<b>2734</b>					

### 3.11. Доходы от обычных видов деятельности

Сведения о доходах от обычных видов деятельности представлены по строке 2110 «Выручка» отчета о финансовых результатах по видам деятельности.

В таблице представлена расшифровка выручки Общества (см.

Таблица 12).

**Таблица 12. Выручка от продажи товаров, продукции, работ и услуг**  
тыс. руб.

Наименование показателя	за 2021 г.	За 2020 г.
выручка по техническому обслуживанию газораспределительных сетей	52517	54 053
выручка по аренде газопроводов	11796	11 434
выручка от СМР	-	-
выручка от обслуживания и ремонта ВДГО др. организаций и населения	13375	12 652
выручка от прочих видов деятельности	4638	5585
<b>Итого:</b>	<b>82326</b>	<b>83 724</b>

Информация по контрагентам, выручка от продажи товаров (продукции) которым составила более 10% от общей реализации, приведена в таблице (см.

Таблица 13).

**Таблица 13. Выручка по крупнейшим контрагентам**  
тыс. руб.

Контрагент	за 2021 г.	за 2020 г.
АО «Газпром газораспределение Ставрополь»	65012	67 383
<b>Итого</b>	<b>65012</b>	<b>67 383</b>

### 3.12. Расходы по обычным видам деятельности

Состав расходов по обычным видам деятельности по экономическим элементам приведен в таблице № 6 Пояснений П-1.

Кроме того, в составе расходов по обычным видам деятельности присутствуют расходы по формированию оценочных обязательств:

3 161 тыс. руб. в составе себестоимости продаж;

947 тыс. руб. в составе управленческих расходов.

По строке 2120 «Себестоимость продаж» отчета о финансовых результатах отражена себестоимость следующих товаров, продукции, работ, услуг (см. Таблица 14):

**Таблица 14. Себестоимость проданных товаров, продукции, работ, услуг**  
тыс. руб.

Наименование показателя	за 2021 г.	за 2020 г.
расходы по техническому обслуживанию газораспределительных сетей	(43 744)	(44 435)
расходы по аренде газопроводов	(7 974)	(7 827)
расходы по СМР	-	-
расходы по обслуживанию и ремонту ВДГО др. организаций и населения	(9 341)	(8 660)
расходы от прочих видов деятельности	(2 474)	(3 492)
<b>Итого</b>	<b>(63 533)</b>	<b>(64 414)</b>

Расшифровка управленческих расходов приведена в таблице (см. Таблица 15).

**Таблица 15. Расшифровка управленческих расходов**  
тыс. руб.

Наименование показателя	за 2021 г.	за 2020г.
Материальные расходы	(867)	(1 063)
Расходы на оплату труда	(9 244)	(9 038)
Расходы на отчисления в фонды и обязательное страхование от несчастных случаев	(2 782)	(2 700)
Амортизация	(386)	(627)
Прочие расходы	(1 658)	(1 196)
<b>Итого:</b>	<b>(14 937)</b>	<b>(14 624)</b>

### 3.13. Прочие доходы и расходы

По строке 2340 «Прочие доходы» и строке 2350 «Прочие расходы» отчета о финансовых результатах отражены прочие доходы и расходы, приведенные в таблице (см. Таблица 16).

**Таблица 16. Прочие доходы и расходы**  
тыс. руб.

Наименование дохода/расхода	за 2021 г.		за 2020 г.	
	Доходы	Расходы	Доходы	Расходы
Возмещение ущерба	-	-	94	-
Доходы от продажи МПЗ	41	-	27	-
Страховое возмещение	17	-		-
Восстановление резервов по сомнительным долгам	544	-	362	-
Возврат госпошлины	141	-	84	-
Материалы, полученные в результате демонтажа	-	-	-	-
Доходы от продажи ОС	796	-	380	-
Возврат внесенных взносов в компенсационный фонд обеспечения договорных обязательств	300	-	-	-
Расходы от продажи МПЗ	-	(35)	-	(23)
Услуги кредитных организаций	-	(157)	-	(121)
Возмещение ущерба	-	(17)	-	(20)
Расходы на социальные нужды	-	(363)	-	(188)
Убытки прошлых лет, признанные в отчетном году	-	-	-	(11)
Услуги сторонних организаций	-	(188)	-	(161)
Социально-культурные мероприятия	-	-	-	(18)
Выплаты членам Совета директоров и рев.комиссии, секретарю	-	(139)	-	(139)
Расходы на отчисления в фонды и обязательное страхование	-	(86)	-	(97)
Материалы на собственные нужды	-	(27)	-	-
Новогодние подарки детям	-	(99)	-	-
Госпошлина	-	(182)	-	(82)
Расходы на создание резервов по сомнительным долгам	-	(526)	-	(928)
Расходы по ГОСА	-	(978)	-	(1404)
Расходы на информационную деятельность	-	(1)	-	-
Списание неликвидов	-	-	-	(10)
Услуги юридические, нотариальные	-	(15)	-	-
Расходы от продажи ОС	-	(25)	-	(235)
Благотворительность	-	(3)	-	-
Командировочные расходы	-	(172)	-	-
Налоги и сборы	-	(20)	-	-
<b>Итого:</b>	<b>1839</b>	<b>(3 033)</b>	<b>947</b>	<b>(3 437)</b>

### 3.14.Налогообложение

В соответствии с требованием ПБУ 18/02 Общество самостоятельно формирует в бухгалтерском учете информацию о налоге на прибыль. При этом временные и постоянные разницы определяются Обществом исходя из его доходов и расходов, включаемых в налоговую базу в соответствии с нормами НК РФ.



Пояснения к годовой бухгалтерской (финансовой) отчетности за 2021 год АО «Левокумскрайгаз»

Величина текущего налога на прибыль определяется на основе данных, сформированных в бухгалтерском учете. При этом величина текущего налога на прибыль должна соответствовать сумме исчисленного налога на прибыль, отраженного в налоговой декларации по налогу на прибыль организаций отчетного налогового периода.

Суммы отложенного налогового актива и отложенного налогового обязательства отражаются в бухгалтерском балансе развернуто в составе внеоборотных строке 1180 «Отложенные налоговые активы» и долгосрочных обязательств по строке 1420 «Отложенные налоговые обязательства» бухгалтерского баланса соответственно.

В соответствии с Положением по бухгалтерскому учету «Учет расчетов по налогу на прибыль» (ПБУ 18/02), Общество отразило в бухгалтерском учете, а также в Отчете о финансовых результатах за 2021 г. следующие показатели, приведенные в таблице (см. Таблица 17).

**Таблица 17. Расчеты по налогу на прибыль**  
тыс. руб.

№ п/п	Наименование статьи/показателя	за 2021 г.	за 2020 г.
1	Прибыль (убыток) до налогообложения - всего:	2703	2198
1.1	в том числе: облагаемая по ставке 20%	2703	2198
2	Условный расход (доход) по налогу на прибыль	540	440
2.1	в том числе: рассчитанный по ставке 20%	540	440
3	Постоянный налоговый расход (доход):	137	25
4	Расход (доход) по налогу на прибыль	(677)	(465)
5	Отложенный налог на прибыль	892	1737
5.1	В том числе обусловленный : возникновением (погашением) временных разниц в отчетном периоде	892	1737
6	Текущий налог на прибыль	(1569)	(2202)

Информация о суммах начисленных и уплаченных налогов за отчетный период, а также о состоянии расчетов по налогам приведена в таблице (см. Таблица 18).

**Таблица 18. Налоги**  
тыс. руб.

Наименование налога	На начало периода	2021 г.		На конец периода
	«+» переплата «-» задолженность	Начислено	Уплачено	«+» переплата «-» задолженность
НДС	(3629)	17707	17864	(3472)
Налог на прибыль	641	2211	1985	415
Налог на имущество	(1472)	2001	2491	(982)
НДФЛ	(535)	5718	5823	(430)

тыс. руб.

Наименование налога	На начало периода	2021 г.		На конец периода
	«+» переплата «-» задолженность	Начислено	Уплачено	«+» переплата «-» задолженность
Земельный налог	(10)	55	(63)	(2)
Транспортный налог	-	58	(55)	(3)
Страховые взносы	(1873)	13912	(13541)	(2244)
Пени	-	43	(43)	-
Итого:	(6878)	46586	(46746)	(6718)
в т.ч. по налогам	(5005)	32674	(33205)	(4474)
страховым взносам	(1873)	9031	(8660)	(2244)

### 3.15. Совокупный финансовый результат периода

Совокупный финансовый результат периода (строка 2500 отчета о финансовых результатах) определяется как сумма строк 2400 «Чистая прибыль (убыток)», 2510 «Результат от переоценки внеоборотных активов, не включаемый в чистую прибыль (убыток) периода», 2520 «Результат от прочих операций, не включаемый в чистую прибыль (убыток) отчетного периода» и 2530 «Налог на прибыль от операций, результат которых не включается в чистую прибыль (убыток) периода».

### 3.16. Чистая прибыль к распределению

Чистая прибыль к распределению акционерами (участниками) Общества на годовом собрании представлена расчетом приведенным в таблице (см. Таблица 19).

**Таблица 19. Распределение прибыли предыдущего года в отчетном году**  
тыс.руб.

Направления распределения прибыли	Сумма
Нераспределенная прибыль (непокрытый убыток) на 31.12.2020 г.	(508)
в т.ч. прибыль 2020 г.	1718
Направления использования прибыли в 2019 году:	
Прибыль, согласно решению акционеров от 28.06.2021 г. № 2/2021 , направлена на: - погашение убытков прошлых лет	1718
Расходы из прибыли:	-
Чистая прибыль 2021 г.	1982
Нераспределенная прибыль (непокрытый убыток) на 31.12.2021 г.	1474

### 3.17. Прибыль (убыток) на акцию

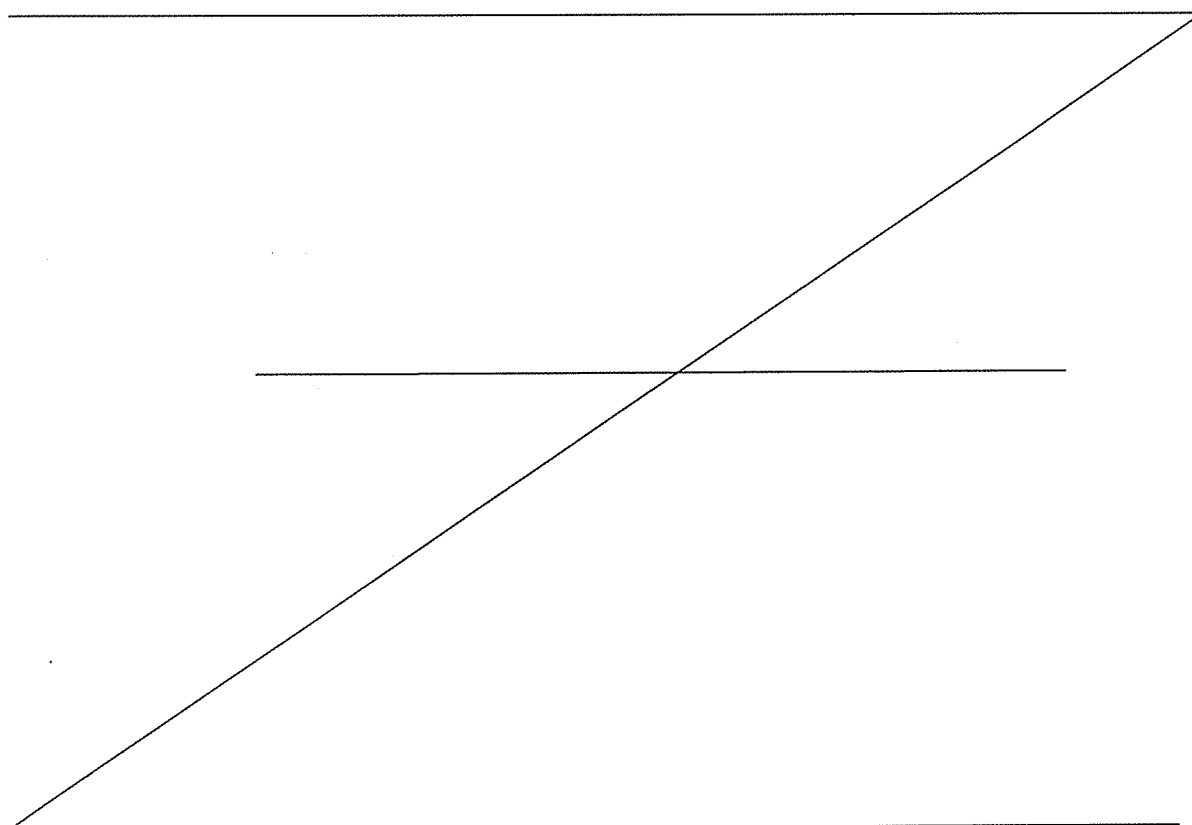
Базовая прибыль (убыток) на акцию определяется как отношение базовой прибыли (убытка) отчетного периода к средневзвешенному количеству обыкновенных акций, находящихся в обращении в течение отчетного периода и приведена в таблице (см. Таблица 20).

**Таблица 20. Показатели прибыли на акцию**

Наименование	за 2021 г.	за 2020 г.
Чистая прибыль отчетного года, руб.	1 982 330	1 718 065
Базовая прибыль отчетного периода, руб.	1 982 330	1 718 065
Средневзвешенное количество обыкновенных акций, находящихся в обращении, шт.	3 443	3 443
Базовая прибыль на акцию, руб.	575	499


В течение отчетного года Обществом не размещались обыкновенные акции без оплаты либо по цене ниже рыночной стоимости, поэтому значение средневзвешенного количества обыкновенных акций, находящихся в обращении, не подлежит корректировке.

Общество не имеет конвертируемых ценных бумаг или договоров купли - продажи обыкновенных акций по цене ниже их рыночной стоимости, в связи с этим показатель разведенной прибыли на акцию не рассчитывается.



#### **4. Вступительные и сравнительные данные бухгалтерской (финансовой) отчетности**

Корректировка вступительных и сравнительных данных форм бухгалтерской(финансовой) отчетности в отчетном году не производилась.



## 5. Прочая информация, характеризующая деятельность Общества

### 5.1. Информация об операциях со связанными сторонами

Общество входит в группу компаний ПАО «Газпром» информация о котором является общедоступной и находится в сети интернет по адресу:

<http://www.gazprom.ru/investors/disclosure/reports/>

АО «Левокумскрайгаз» является организацией, которой управляет вышестоящий орган АО «Газпром газораспределение Ставрополь», зарегистрированный по адресу: 355029 г. Ставрополь, пр. Кулакова, 1А. АО «Газпром газораспределение Ставрополь» владеет 50,01 % акций уставного капитала АО «Левокумскрайгаз». Общество передает Управляющей организации АО «Газпром газораспределение Ставрополь» все полномочия своего единоличного органа согласно договору № 15-715/11 от 01.07.2011г. Основные операции с АО «Газпром газораспределение Ставрополь» осуществляются по следующим договорам:

- Договор аренды газопроводов и сооружений на них № 23 от 20.02.2004г.;
- Договор оказания услуг № 06-772/09 от 31.12.2009г.;
- Агентский договор № 10-811/09 от 31.12.2009г.

Операции со связанными сторонами приведены в таблице (см. Таблица 21):

**Таблица 21. Операции с основным хозяйственным Обществом и с другими связанными сторонами**  
тыс. руб.

Наименование организации	Вид операций	2021		2020	
		Объем операций	Не завершены на конец отчетного периода операции	Объем операций	Не завершены на конец отчетного периода операции
<b>ДОХОДЫ</b>					
АО «Газпром Газораспределение Ставрополь»	Техническое обслуживание и ремонт сетей	52517	12287	54053	18459
	Аренда газораспределительных сетей	11796	5937	11434	2080
	Диагностика	65	77	138	-
	Агентский договор	-	-	158	-
	Деятельность по агентскому договору с АО «Газпром газораспределение Ставрополь» №1314	323	-	449	-
	Строительно-монтажные работы	311	-	1151	-

Наименование организации	Вид операций	2021		2020	
		Объем операций	Не завершённые на конец отчетного периода операции	Объем операций	Не завершённые на конец отчетного периода операции
<b>ДОХОДЫ</b>					
ООО «Газпром межрегионгаз Ставрополь»	Договор снятия показаний	114	56	39	-
	ТО	3	-	3	3
АО «Газпром газораспределение Назрань»	Мониторинг технического состояния г/проводов	-	312	-	378
<b>Итого доходы</b>		<b>65129</b>		<b>67425</b>	
<b>РАСХОДЫ</b>					
АО «Газпром Газораспределение Ставрополь»	Поставка ТМЦ	3769	-	7329	-
	Выполнение кадастровых работ	-	-	599	-
ООО «Газпром межрегионгаз Ставрополь»	Договор поставки газа	485	-	654	-
	Услуга по формированию ЕПД	34	11	20	11
<b>Итого расходы</b>		<b>4288</b>		<b>8602</b>	

Создан резерв по сомнительным долгам АО «Газпром газораспределение Назрань» в сумме 312 тыс.руб. за 2020 год. Списания дебиторской задолженности не было.

#### Операции по предоставленным займам со связанными сторонами

Контрагент	2021г.			2020г.		
	Предоставление процентного займа	Погашение процентного займа	Задолженность по предоставленному займу	Предоставление процентного займа	Погашение процентного займа	Задолженность по предоставленному займу
АО «Газпром межрегионгаз» в рамках кэш-пулинга по дог.№ 6-372/20 от 19.08.2020г.	30829	30620	582	4783	4410	373

Сумма полученных процентов по договору займа в 2021г. составила 41,0 тыс. рублей за 2020г. 3,0 тыс. рублей.

#### Вознаграждение основному управленческому персоналу

Вознаграждение исполнительному директору утверждается Советом директоров Общества. Вознаграждения основному управленческому персоналу приведены в таблице (см. Таблица 22).

**Таблица 22. Вознаграждения основному управленческому персоналу**  
тыс. руб.

№	Виды вознаграждений	за 2021 г.	за 2020 г.
1	Сумма вознаграждения, выплаченная основному управленческому персоналу, в совокупности: в том числе по видам выплат:	2682,6	3408,6
2	А) краткосрочные вознаграждения (суммы, подлежащие выплате в течение отчетного периода и 12 месяцев после отчетной даты), всего: в том числе: - оплата труда; - отпускные; - премии; - материальная помощь к отпуску; - выплаты членам Совета директоров и ревизионной комиссии; - прочие выплаты	1109,8 189,0 801,7 - 115,0 - 467,1	1360,6 524,6 951,5 - 139 - 432,9
3	Б) долгосрочные вознаграждения (суммы, подлежащие выплате по истечении 12 месяцев после отчетной даты), всего: в том числе: - перечисление в негосударственный пенсионный фонд; - страховая премия по договору страхования жизни.		- - -
4	Начисленные на оплату труда суммы страховых взносов	805,0	957,7

Состав отраженного в Пояснениях к бухгалтерской отчетности управленческого персонала в 2021 г. и 2020 г. :

Исполнительный директор,

И.о. заместителя исполнительного директора - главный инженер,

Главный бухгалтер

Члены Совета директоров

В результате принятия мер по идентификации бенефициарных владельцев бенефициарный владелец не выявлен в связи со следующими обстоятельствами:

АО «Газпром газораспределение Ставрополь» владеет 50,01 % от общего количества акций АО «Левокумскрайгаз» и является связанной стороной. На основании договора от 01 июля 2011 г. №15-715/11 АО «Газпром газораспределение Ставрополь» является Управляющей организацией АО «Левокумскрайгаз».

Акционерами АО «Газпром газораспределение Ставрополь» является АО «Газпром газораспределение» (доля участия 64,24 %), ЗАО «Сититрейд» (5,15 %), другие юридические лица (менее 7 %), физические лица – 18,6 %

Акционерами АО «Газпром газораспределение» являются:

- ООО «Газпром межрегионгаз» (доля 99,83 %);

- ООО «Газпром трансгаз Санкт-Петербург» (доля - 0,17 %).

Пояснения к годовой бухгалтерской (финансовой) отчетности за 2021 год АО «Левокумскрайгаз»

Единственным участником ООО «Газпром межрегионгаз» является ПАО «Газпром».

Единственным участником ООО «Газпром трансгаз Санкт-Петербург» является ПАО «Газпром».

В соответствии с пунктом 2 статьи 6.1. Федерального закона от 07.08.2001 № 115-ФЗ "О противодействии легализации (отмыванию) доходов, полученных преступным путем, и финансированию терроризма" (далее – «Закон № 115-ФЗ») на ПАО «Газпром» не распространяется обязанность располагать информацией о своих бенефициарных владельцах и принимать обоснованные и доступные в сложившихся обстоятельствах меры по установлению в отношении своих бенефициарных владельцев сведений, предусмотренных абзацем вторым подпункта 1 пункта 1 статьи 7 Закона № 115-ФЗ.

ПАО «Газпром» как эмитент ценных бумаг, допущенных к организованным торгам, раскрывает информацию в соответствии с законодательством Российской Федерации о ценных бумагах, в частности, путем размещения на сайте [www.gazprom.ru](http://www.gazprom.ru) ежеквартальных отчетов.

## **5.2. Условные обязательства и условные активы.**

Условных обязательств и условных активов на 31.12.2021 года Общество не имеет.

## **5.3. Информация по прекращаемой деятельности.**

В отчетном периоде Обществом не принимались решения по прекращению каких либо видов деятельности.

## **5.4. События после отчетной даты**

В феврале 2022 года Соединенные Штаты Америки, Европейский Союз и некоторые другие страны ввели дополнительные санкции против России. Данные обстоятельства привели к падению курса российского рубля, повышенной волатильности финансовых рынков, а также значительно повысили уровень экономической неопределенности в условиях осуществления хозяйственной деятельности в России. В настоящий момент Руководство Общества анализирует сложившиеся экономические условия и их возможное влияние на деятельность Общества. На момент подписания данной отчетности по оценкам Руководства Общества описанные обстоятельства не ставят под сомнение непрерывность деятельности организации. Руководство Общества рассматривает данные события в качестве некорректирующих событий после отчетной даты.

За период после 31 декабря по дату составления бухгалтерской отчетности иные события после отчетной даты, которые оказали или могут оказать существенное влияние на финансовое состояние, движение денежных средств и результаты деятельности Общества, отсутствуют.



## **5.5. Государственная помощь**

В отчетном периоде государственную помощь Общество не получало.

## **5.6. Информация о рисках**

### **Операционные риски**

#### *Условия ведения хозяйственной деятельности*

Хозяйственная деятельность и доходы Общества продолжают время от времени и в различной степени подвергаться влиянию политических, правовых, финансовых и административных изменений. Характер и частота событий и явлений, связанных с этими рисками, равно как и их влияние на будущую деятельность и прибыль Общества, в настоящее время определить невозможно.

В связи с распространением вируса COVID-19, введенные ограничения не оказали значительного влияния, финансовое состояние Общества оставалось стабильным. Кроме того, Общество предпринимает активные меры по предупреждению распространения и снижению риска заболевания корона вирусной инфекцией. Все работники обеспечены средствами индивидуальной защиты. В структурных подразделениях Общества организовано ежедневное поточное измерение температуры с использованием бесконтактных термометров. В административных зданиях и в местах общего пользования размещены дозаторы с антисептическими средствами, установлено необходимое специализированное дезинфицирующее оборудование, проводится постоянная санитарная обработка. Встречи, переговоры и рабочие поездки заменяются дистанционным общением с помощью соответствующих средств коммуникации, либо с соблюдением социальной дистанции между сотрудниками Общества.

Несмотря на уже принятые меры, Общество будет продолжать мониторинг развития ситуации с пандемией Covid-19, в целях оперативного реагирования на возможные риски для текущей деятельности.

При этом, учитывая вышеизложенное, Общество не прогнозирует снижение плановой выручки за март и апрель месяцы 2022г. по прочим видам деятельности и на конец 2022 года существенного влияния на показатели отчетности не планируется.

Мы не имеем никаких планов прекращения какого-либо вида деятельности, кроме того во втором полугодии 2022 года нами планируется расширения перечня оказываемых Обществом услуг, таких как диагностика ВДГО, оптовая и розничная реализация товаров и продукции, проверка дымоходов и вентиляционных каналов. Планируемый рост выручки по сравнению с утвержденным планом – 5 %.

#### *Процедуры правового характера*

Общество выступает одной из сторон в нескольких судебных разбирательствах, возникших в ходе обычной хозяйственной деятельности. По мнению руководства, существующие в настоящее время претензии или иски к Обществу, не могут оказать какое-либо существенное негативное влияние на деятельность или финансовое положение Общества.

### *Налогообложение*

Российское налоговое законодательство допускает различные толкования и подвержено частым изменениям. Налоговые органы могут занять иную позицию при интерпретации законодательства и проверке налоговых расчетов.

По мнению руководства, по состоянию на 31 декабря 2021г. соответствующие положения законодательства интерпретированы им корректно, и положение Общества с точки зрения налогового законодательства останется стабильным.

### **Финансовые риски**

В результате своей деятельности Общество подвержено ряду финансовых рисков: рыночные риски, кредитные риски и риски ликвидности. Общая программа Общества по управлению рисками сконцентрирована на непредсказуемости финансовых рынков и нацелена на минимизацию потенциальных негативных последствий для финансового положения Общества.

### **5.7. Претензионная работа**

За 2021 год года Обществом направлено 11 047 претензий на общую сумму 11 695,65 тыс. рублей, в том числе:

- 1 0545 претензий направлена физическим лицам;
- 502 претензии направлено предприятиям различной организационно-правовой формы, в том числе индивидуальным предпринимателям.

### **5.8 Исковая работа**

За 2021 год Обществом направлено 821 исковых заявлений на общую сумму 1 719,04 тыс. рублей за ТО ВДГО.

В результате проведенной исковой работы Обществу в отчетном периоде оплачено 898,43 тыс. рублей.

Руководитель

09.03.2022г



С.Н.Михальченко