

## Аудиторское заключение независимого аудитора

Акционерам, руководству Акционерного общества «Левокумскрайгаз»

### МНЕНИЕ

Мы провели аудит прилагаемой годовой бухгалтерской отчетности Акционерного общества «Левокумскрайгаз» (далее - АО «Левокумскрайгаз») (ОГРН 1022603230550), состоящей из:

- бухгалтерского баланса по состоянию на 31 декабря 2022 года;
- отчета о финансовых результатах за 2022 год;
- приложений к бухгалтерскому балансу и отчету о финансовых результатах:
  - отчета об изменениях капитала за 2022 год;
  - отчета о движении денежных средств за 2022 год;
  - пояснений к бухгалтерскому балансу и отчету о финансовых результатах;
  - пояснений к бухгалтерскому балансу и отчету о финансовых результатах годовой бухгалтерской (финансовой) отчетности за 2022 год, включая основные положения учетной политики.

По нашему мнению, прилагаемая годовая бухгалтерская отчетность отражает достоверно во всех существенных отношениях финансовое положение АО «Левокумскрайгаз» по состоянию на 31 декабря 2022 года, финансовые результаты его деятельности и движение денежных средств за 2022 год в соответствии с правилами составления бухгалтерской отчетности, установленными в Российской Федерации.

### ОСНОВАНИЕ ДЛЯ ВЫРАЖЕНИЯ МНЕНИЯ

Мы провели аудит в соответствии с Международными стандартами аудита (МСА). Наша ответственность в соответствии с этими стандартами раскрыта в разделе «Ответственность аудитора за аудит годовой бухгалтерской отчетности» настоящего заключения. Мы являемся независимыми по отношению к АО «Левокумскрайгаз» в соответствии с Правилами независимости аудиторов и аудиторских организаций и Кодексом профессиональной этики аудиторов, соответствующими Международному кодексу этики профессиональных бухгалтеров (включая международные стандарты независимости), разработанному Советом по международным стандартам этики для профессиональных бухгалтеров, и нами выполнены прочие обязанности в соответствии с этими требованиями профессиональной этики. Мы полагаем, что полученные нами аудиторские доказательства являются достаточными и надлежащими, чтобы служить основанием для выражения нашего мнения.

## **ОТВЕТСТВЕННОСТЬ РУКОВОДСТВА АУДИРУЕМОГО ЛИЦА И ЛИЦ, ОТВЕЧАЮЩИХ ЗА КОРПОРАТИВНОЕ УПРАВЛЕНИЕ, ЗА ГОДОВУЮ БУХГАЛТЕРСКУЮ ОТЧЕТНОСТЬ**

Руководство АО «Левокумскрайгаз» несет ответственность за подготовку и достоверное представление указанной годовой бухгалтерской отчетности в соответствии с правилами составления бухгалтерской отчетности, установленными в Российской Федерации, и за систему внутреннего контроля, которую руководство считает необходимой для подготовки годовой бухгалтерской отчетности, не содержащей существенных искажений вследствие недобросовестных действий или ошибок.

При подготовке годовой бухгалтерской отчетности руководство несет ответственность за оценку способности АО «Левокумскрайгаз» продолжать непрерывно свою деятельность, за раскрытие в соответствующих случаях сведений, относящихся к непрерывности деятельности, и за составление отчетности на основе допущения о непрерывности деятельности, за исключением случаев, когда руководство намеревается ликвидировать АО «Левокумскрайгаз», прекратить его деятельность или когда у руководства отсутствует какая-либо иная реальная альтернатива, кроме ликвидации или прекращения деятельности.

Лица, отвечающие за корпоративное управление, несут ответственность за надзор за подготовкой годовой бухгалтерской отчетности АО «Левокумскрайгаз».

## **ОТВЕТСТВЕННОСТЬ АУДИТОРА ЗА АУДИТ ГОДОВОЙ БУХГАЛТЕРСКОЙ ОТЧЕТНОСТИ**

Наша цель состоит в получении разумной уверенности в том, что годовая бухгалтерская отчетность не содержит существенных искажений вследствие недобросовестных действий или ошибок, и в составлении аудиторского заключения, содержащего наше мнение. Разумная уверенность представляет собой высокую степень уверенности, но не является гарантией того, что аудит, проведенный в соответствии с МСА, всегда выявляет существенные искажения при их наличии. Искажения могут быть результатом недобросовестных действий или ошибок и считаются существенными, если можно обоснованно предположить, что в отдельности или в совокупности они могут повлиять на экономические решения пользователей, принимаемые на основе этой годовой бухгалтерской отчетности.

В рамках аудита, проводимого в соответствии с МСА, мы применяем профессиональное суждение и сохраняем профессиональный скептицизм на протяжении всего аудита. Кроме того, мы выполняем следующее:

а) выявляем и оцениваем риски существенного искажения годовой бухгалтерской отчетности вследствие недобросовестных действий или ошибок; разрабатываем и проводим аудиторские процедуры в ответ на эти риски; получаем аудиторские доказательства, являющиеся достаточными и надлежащими, чтобы служить основанием для выражения нашего мнения. Риск необнаружения существенного искажения в результате недобросовестных действий выше, чем риск необнаружения существенного искажения в результате ошибки,

так как недобросовестные действия могут включать сговор, подлог, умышленный пропуск, искаженное представление информации или действия в обход системы внутреннего контроля;

б) получаем понимание системы внутреннего контроля, имеющей значение для аудита, с целью разработки аудиторских процедур, соответствующих обстоятельствам, но не с целью выражения мнения об эффективности системы внутреннего контроля АО «Левокумскрайгаз»;


в) оцениваем надлежащий характер применяемой учетной политики, обоснованность оценочных значений, рассчитанных руководством АО «Левокумскрайгаз», и соответствующего раскрытия информации;

г) делаем вывод о правомерности применения руководством АО «Левокумскрайгаз» допущения о непрерывности деятельности, а на основании полученных аудиторских доказательств – вывод о том, имеется ли существенная неопределенность в связи с событиями или условиями, в результате которых могут возникнуть значительные сомнения в способности АО «Левокумскрайгаз» продолжать непрерывно свою деятельность. Если мы приходим к выводу о наличии существенной неопределенности, мы должны привлечь внимание в нашем аудиторском заключении к соответствующему раскрытию информации в годовой бухгалтерской отчетности или, если такое раскрытие информации является ненадлежащим, модифицировать наше мнение. Наши выводы основаны на аудиторских доказательствах, полученных до даты нашего аудиторского заключения. Однако будущие события или условия могут привести к тому, что АО «Левокумскрайгаз» утратит способность продолжать непрерывно свою деятельность;

д) проводим оценку представления годовой бухгалтерской отчетности в целом, ее структуры и содержания, включая раскрытие информации, а также того, представляет ли годовая бухгалтерская отчетность лежащие в ее основе операции и события так, чтобы было обеспечено их достоверное представление.

Мы осуществляем информационное взаимодействие с лицами, отвечающими за корпоративное управление АО «Левокумскрайгаз», доводя до их сведения, помимо прочего, информацию о запланированном объеме и сроках аудита, а также о существенных замечаниях по результатам аудита, в том числе о значительных недостатках системы внутреннего контроля, которые мы выявляем в процессе аудита.

Заместитель генерального директора  
по контролю качества ООО «Аудит-НТ»  
(Доверенность № 2 от 10.01.2023)



Гурова Мария Михайловна  
ОРНЗ 21606070667

Руководитель аудита, по результатам  
которого составлено аудиторское  
заключение

Мусаелян Каринэ Хачиковна  
ОРНЗ 21606091615

«19» апреля 2023 г.

**АУДИТОРСКАЯ ОРГАНИЗАЦИЯ**

Общество с ограниченной ответственностью «Аудит – новые технологии»  
(ООО «Аудит-НТ»)

190013, город Санкт-Петербург, улица Можайская, дом 17, лит. А, пом. 7Н  
ОИНЗ 11206022602

**Бухгалтерский баланс  
на 31 декабря 2022г.**

Организация: Акционерное общество "Левокумскрайгаз"  
 Идентификационный номер налогоплательщика  
 Вид экономической деятельности: Распределение газообразного топлива по газораспределительным сетям  
 Организационно-правовая форма/форма собственности: Непубличное акционерное общество/ частная  
 Единица измерения: тыс. руб.  
 Местонахождение (адрес): 357960, Россия, Ставропольский край, с.Левокумское, ул.Шоссейная, 15  
 Бухгалтерская отчетность подлежит обязательному аудиту  
 Наименование аудиторской организации / фамилия, имя, отчество (при наличии) индивидуального аудитора: Общество с ограниченной ответственностью "Аудит-новые-технологии"  
 Идентификационный номер налогоплательщика аудиторской организации / индивидуального аудитора  
 Основной государственный регистрационный номер

КОДЫ		
Форма по ОКУД	0710001	
Дата (число, месяц, год)	31	12 2022
по ОКПО	5025217	
ИНН	2813001670	
по ОКВЭД 2	35.22	
по ОКФС/ОКФС	12267	16
по ОКЕИ	384	


ДА  НЕТ

ИНН	7728294872
ОГРН/	1037728012563

Пояснения	Наименование показателя	Код	На 31 декабря 2022г.	На 31 декабря 2021г.	На 31 декабря 2020г.
	<b>АКТИВ</b>				
	<b>I. ВНЕОБОРОТНЫЕ АКТИВЫ</b>				
П1-1.1.	Нематериальные активы	1110	-	-	-
	Результаты исследований и разработок	1120	-	-	-
	Нематериальные поисковые активы	1130	-	-	-
	Материальные поисковые активы	1140	-	-	-
П1-2.1 П2-3.1.	Основные средства, в т.ч.:	1150	115 664	118 026	100 758
П1-2.1 П2-3.1.	здания	11501	1 376	1 117	2 162
П1-2.1 П2-3.1.	машины и оборудования	11502	4 811	6 049	2 256
П1-2.1 П2-3.1.	транспортные средства	11503	13 140	10 411	4 222
П1-2.1 П2-3.1.	газопроводы и сооружения к ним	11504	95 796	99 476	91 541
П1-2.1 П2-3.1.	земельные участки	11505	35	35	35
П1-2.1 П2-3.1.	прочие ОС	11506	506	734	344
П1-2.2.	незавершенное строительство объектов основных средств	11507	-	204	198
	Доходные вложения в материальные ценности	1160	-	-	-
П1-3.1.	Финансовые вложения	1170	-	-	-
	Отложенные налоговые активы	1180	4 563	6 232	3 298
П2-3.2.	Прочие внеоборотные активы	1190	531	290	117
	расходы будущих периодов	11901	531	290	117
	<b>Итого по разделу I</b>	1100	<b>120 758</b>	<b>124 548</b>	<b>104 173</b>
	<b>II. ОБОРОТНЫЕ АКТИВЫ</b>				
П1-4.1.	Запасы в т.ч.:	1210	5 644	6 621	8 149
П1-4.1.	материалы	12101	5 579	6 614	8 054
П1-4.1.	товары	12102	65	7	95
	Налог на добавленную стоимость по приобретенным ценностям	1220	-	-	-
П1-5.1.	Дебиторская задолженность, в т.ч.:	1230	22 266	20 748	23 368
П1-5.1.	ожидаемая к погашению более, чем через 12 месяцев	1231	-	-	5 000
П1-5.1.	ожидаемая к погашению в течение 12 месяцев	1232	22 266	20 748	18 368
П1-5.1.	расчеты с поставщиками и подрядчиками (авансы выданные)	12321	473	577	607
П1-5.1.	расчеты с покупателями и заказчиками	12322	21 583	19 598	16 958
П1-5.1.	расчеты по налогам и сборам	12323	10	435	645
	расчеты с разными дебиторами и кредиторами	12324	196	138	158
П1-5.1.	расчеты по страховым взносам	12325	4	-	-
П-1-3.1., П-2-3.5.	Финансовые вложения (за исключением денежных эквивалентов)	1240	813	582	373
П2-3.6.	Денежные средства, в т.ч.:	1250	36	9	14
	касса организации	12501	36	9	14
	расчетные счета	12502	-	-	-
	переводы в пути	12503	-	-	-
П2-3.7.	Прочие оборотные активы, в т.ч.:	1260	1 028	1 008	1 029
	НДС по авансам и предоплатам	12601	56	36	57
	недостачи от порчи имущества	12602	972	972	972
	<b>Итого по разделу II</b>	1200	<b>29 787</b>	<b>28 968</b>	<b>32 933</b>
	<b>БАЛАНС</b>	1600	<b>150 545</b>	<b>153 516</b>	<b>137 106</b>

Пояснения	Наименование показателя	Код	На 31 декабря 2022г.	На 31 декабря 2021г.	На 31 декабря 2020г.
	<b>ПАССИВ</b>				
	<b>III. КАПИТАЛ И РЕЗЕРВЫ</b>				
P2-3.8.	Уставный капитал (складочный капитал, уставный фонд, вклады товарищей)	1310	17	17	17
	Собственные акции, выкупленные у акционеров	1320	-	-	-
	Переоценка внеоборотных активов, в т.ч.:	1340	-	-	104 221
	переоценка основных средств	13401	-	-	104 221
	Добавочный капитал (без переоценки)	1350	-	-	-
P2-2.10.	Резервный капитал, в т.ч.:	1360	1	1	1
	резервы, образованные в соответствии с учредительными документами	13601	1	1	1
	Нераспределенная прибыль (непокрытый убыток)	1370	120333	120283	(508)
	Прибыль(убыток) текущего года	13701	604	1982	1718
	Прибыль(убыток) прошлых лет	13702	119729	118301	(2226)
	<b>Итого по разделу III</b>	<b>1300</b>	<b>120 351</b>	<b>120 301</b>	<b>103 731</b>
	<b>IV. ДОЛГОСРОЧНЫЕ ОБЯЗАТЕЛЬСТВА</b>				
	Заемные средства	1410	-	-	-
	Отложенные налоговые обязательства	1420	16 942	20 468	14 780
	Оценочные обязательства	1430	-	-	-
P2-3.9.	Прочие обязательства	1450	-	-	-
	в т.ч. долгосрочная кредиторская задолженность	1452	-	-	-
	<b>Итого по разделу IV</b>	<b>1400</b>	<b>16 942</b>	<b>20 468</b>	<b>14 780</b>
	<b>V. КРАТКОСРОЧНЫЕ ОБЯЗАТЕЛЬСТВА</b>				
	Заемные средства	1510	-	-	-
P1-5.3.	Кредиторская задолженность	1520	10 392	10 013	14 459
	в том числе:				
P1-5.3.	расчеты с поставщиками и подрядчиками	15201	301	563	3 837
P1-5.3.	расчеты с покупателями и заказчиками (авансы полученные)	15202	338	216	340
P1-5.3. P2-3.14.	расчеты по налогам и сборам	15203	5 001	4 889	5 647
P1-5.3. P2-3.14.	расчеты по страховым взносам	15204	1 622	2 244	1 873
P1-5.3.	расчеты с персоналом по оплате труда	15205	2 655	1 811	2 365
P1-5.3.	расчеты с разными дебиторами и кредиторами	15206	274	290	397
P1-5.3.	задолженность учредителям по выплате доходов	15207	201	-	-
	Доходы будущих периодов	1530	-	-	-
P1-7.0.	Оценочные обязательства	1540	2 860	2 734	4 136
	Прочие обязательства	1550	-	-	-
	<b>Итого по разделу V</b>	<b>1500</b>	<b>13 252</b>	<b>12 747</b>	<b>18 595</b>
	<b>БАЛАНС</b>	<b>133 603</b>	<b>150 545</b>	<b>153 516</b>	<b>137 106</b>



  
 Руководитель  
 АО «ЛЕВОКУНСКИЙ РАЙГАЗ»  
 15 февраля 2023 г.

Александров А.А.  
 (расшифровка подписи)

**Отчет о финансовых результатах**

за \_\_\_\_\_ год 20 22 г.

Организация **Акционерное общество "Левокумскрайгаз"**

Идентификационный номер налогоплательщика \_\_\_\_\_

Вид экономической

деятельности

**Распределение газообразного топлива по газораспределительным сетям**

по ОКВЭД 2

Организационно-правовая форма/форма собственности \_\_\_\_\_

**Непубличное акционерное общество / частная**

по ОКОПФ/ОКФС

Единица измерения: тыс. руб.

Дата (число, месяц, год)

по ОКПО

Коды		
0710002		
31	12	2022
5025217		
2613001670		
35.22		
12267		16
384		

Пояснение <sup>1</sup>	Наименование показателя	Код	За _____ год	За _____ год
			20 22 г.	20 21 г.
<b>П2-3.11.</b>	<b>Выручка, в т.ч.:</b>	<b>2110</b>	<b>98775</b>	<b>82326</b>
	выручка по техническому обслуживанию газораспределительных сетей	2111	66590	52517
	выручка по аренде газопроводов	2112	11437	11796
	выручка от СМР	2113	-	-
	выручка от обслуживания и ремонта ВДГО др. организаций и населения	2114	14091	13375
	выручка от прочих видов деятельности	2115	6657	4638
<b>П2-3.12.</b>	<b>Себестоимость продаж, в т.ч.:</b>	<b>2120</b>	<b>( 79542 )</b>	<b>( 63533 )</b>
	расходы по техническому обслуживанию газораспределительных сетей	2121	( 55626 )	( 43744 )
	расходы по аренде газопроводов	2122	( 10129 )	( 7974 )
	расходы по СМР	2123	( - )	( - )
	расходы по обслуживанию и ремонту ВДГО др. организаций и населения	2124	( 9046 )	( 9341 )
	расходы от прочих видов деятельности	2125	( 4741 )	( 2474 )
	Валовая прибыль (убыток)	2100	19233	18793
	Коммерческие расходы	2210	( - )	( - )
<b>П2-3.12.</b>	<b>Управленческие расходы</b>	<b>2220</b>	<b>( 16295 )</b>	<b>( 14937 )</b>
	Прибыль (убыток) от продаж	2200	2938	3856
	Доходы от участия в других организациях	2310	-	-
	Проценты к получению	2320	443	41
	Проценты к уплате	2330	( - )	( - )
<b>П2-3.13.</b>	<b>Прочие доходы, в т.ч.:</b>	<b>2340</b>	<b>1503</b>	<b>1839</b>
	доходы, связанные с реализацией прочего имущества	23401	59	41
	доходы, связанные с реализацией основных средств	23402	57	796
	доходы в виде восстановленных оценочных резервов	23403	484	544
	прочие внереализационные доходы	23404	903	458
<b>П2-3.13.</b>	<b>Прочие расходы, в т.ч.:</b>	<b>2350</b>	<b>( 3835 )</b>	<b>( 3033 )</b>
	расходы, связанные с реализацией прочего имущества	23501	( 52 )	( 35 )
	расходы, связанные с реализацией основных средств	23502	( 95 )	( 25 )
	расходы в виде образованных оценочных резервов	23503	( 2128 )	( 1504 )
	расходы на услуги банков	23504	( 133 )	( 157 )
	расходы на выплаты социального характера	23505	( 827 )	( 363 )
	расходы на социально-культурные мероприятия	23506	( 29 )	( - )
	прочие внереализационные расходы	23507	( 571 )	( 949 )
	Прибыль (убыток) до налогообложения	2300	1049	2703
<b>П2-3.14.</b>	<b>Налог на прибыль</b>	<b>2410</b>	<b>( 409 )</b>	<b>( 677 )</b>
	в т.ч. текущий налог на прибыль	2411	( 2265 )	( 1569 )
	отложенный налог на прибыль	2412	1856	892
	Прочее, в т.ч.:	2460	( 36 )	( 44 )
	налоги, уплачиваемые организациями, применяющими спец.налоговые режимы	24601	-	-
	штрафные санкции и пени за нарушение налогового и иного законодательства	24602	( 36 )	( 44 )
	<b>Чистая прибыль (убыток)</b>	<b>2400</b>	<b>604</b>	<b>1982</b>

Пояснения <sup>1</sup>	Наименование показателя		За _____ год 20 22 _____ г.	За _____ год 20 21 _____ г.
	Результат от переоценки внеоборотных активов, не включаемый в чистую прибыль (убыток) периода	2510	-	-
	Результат от прочих операций, не включаемый в чистую прибыль (убыток) периода	2520	-	-
	Налог на прибыль от операций, результат которых не включается в чистую прибыль (убыток) периода	2530	-	-
П2-3.15.	Совокупный финансовый результат периода	2500	<b>604</b>	<b>1982</b>
	Справочно		0	1
П2-3.17.	Базовая прибыль (убыток) на акцию	2900	-	-
	Разводненная прибыль (убыток) на акцию	2910	-	-

Руководитель

(подпись)

Александров А.А.

(расшифровка подписи)

" 15 февраля 20 23 г.



**Отчет об изменениях капитала**  
**АО "Левокумскрайгаз"**  
за Январь - Декабрь 2022г.

Коды	
0710004	
31	12 2022
5025217	
2613001670	
35.22	
12267	16
384	

Форма по ОКУД  
Дата (число, месяц, год)  
по ОКПО  
ИНН  
по ОКФС  
ОКВЭД2  
по ОКФС / ОКФС  
по ОКЕИ

Организация Акционерное Общество "Левокумскрайгаз"  
Идентификационный номер налогоплательщика  
Вид экономической деятельности  
Распределение газообразного топлива по газораспределительным сетям  
Организационно-правовая форма / форма собственности  
Непубличное Акционерное общество / Частная собственность  
Единица измерения: в тыс. рублей

**1. Движение капитала**

Наименование показателя	Код	Уставный капитал	Собственные акции, выкупленные у акционеров	Добавочный капитал	Резервный капитал	Нераспределенная прибыль (непокрытый убыток)	Итого
Величина капитала на 31 декабря 2020 г.	3100	17	-	104 221	1	(508)	103 731
Увеличение капитала - всего:	3210	-	-	-	-	120791	120791
в том числе:							
чистая прибыль	3211	X	X	X	X	1982	1982
переоценка имущества	3212	X	X	-	X	-	-
доходы, относящиеся непосредственно на увеличение капитала	3213	X	X	-	X	-	-
дополнительный выпуск акций	3214	-	-	-	X	-	-
увеличение номинальной стоимости акций	3215	-	-	-	X	-	-
реорганизация юридического лица	3216	-	-	-	-	-	-
Корректировка в связи с изменением учетной политики (межотчетный период)	3217	-	-	-	-	118809	118809


Наименование показателя	Код	Уставный капитал	Собственные акции, выкупленные у акционеров	Добавочный капитал	Резервный капитал	Нераспределенная прибыль (непокрытый убыток)	Итого
Уменьшение капитала — всего:	3220	-	-	(104221)	-	-	(104221)
в том числе:							
убыток	3221	X	X	X	X	-	-
переоценка имущества	3222	X	X	-	X	-	-
расходы, относящиеся непосредственно на уменьшение капитала	3223	X	X	-	X	-	-
уменьшение номинальной стоимости акций	3224	-	-	-	X	-	-
уменьшение количества акций	3225	-	-	-	X	-	-
реорганизация юридического лица	3226	-	-	-	-	-	-
дивиденды	3227	X	X	X	X	-	-
Корректировка в связи с изменением учетной политики (межотчетный период)	3228	-	-	(104221)	-	-	(104221)
Изменение добавочного капитала	3230	X	X	-	-	-	X
Изменение резервного капитала	3240	X	X	X	-	-	X
Величина капитала на 31 декабря 20 21 г. <sup>2</sup>	3200	17	-	-	1	120 283	120 301
За 20 22 г. <sup>3</sup>							
Увеличение капитала — всего:	3310	-	-	-	-	604	604
в том числе:							
чистая прибыль	3311	X	X	X	X	604	604
переоценка имущества	3312	X	X	-	X	-	-
доходы, относящиеся непосредственно на увеличение капитала	3313	X	X	-	X	-	-
дополнительный выпуск акций	3314	-	-	-	X	X	-
увеличение номинальной стоимости акций	3315	-	-	-	X	-	-
реорганизация юридического лица	3316	-	-	-	-	-	-
Уменьшение капитала — всего:	3320	-	-	-	-	(554)	(554)
в том числе:							
убыток	3321	X	X	X	X	-	-
переоценка имущества	3322	X	X	-	X	-	-
расходы, относящиеся непосредственно на уменьшение капитала	3323	X	X	-	X	-	-
уменьшение номинальной стоимости акций	3324	-	-	-	X	-	-
уменьшение количества акций	3325	-	-	-	X	-	-
реорганизация юридического лица	3326	-	-	-	-	-	-
дивиденды	3327	X	X	X	X	(554)	(554)
Изменение добавочного капитала	3330	X	X	-	-	-	X
Изменение резервного капитала	3340	X	X	X	-	-	X
Величина капитала на 31 декабря 20 22 г. <sup>3</sup>	3300	17	-	-	1	120 333	120 351

2. Корректировки в связи с изменением учетной политики и исправлением ошибок

Наименование показателя	Код	На 31 декабря 2020 г.	Изменения капитала за 2021 г.		На 31 декабря 2021 г.
			за счет чистой прибыли (убытка)	за счет иных факторов	
<b>Капитал - всего</b>					
до корректировок	3400	103 731	1 982	-	105 713
корректировка в связи с:					
изменением учетной политики	3410	-	-	14588	14588
исправлением ошибок	3420	-	-	-	-
после корректировок	3500	103 731	1982	14588	120301
в том числе:					
нераспределенная прибыль					
до корректировок	3401	(508)	1982	-	1474
корректировка в связи с:					
изменением учетной политики	3411	-	-	118809	118809
исправлением ошибок	3421	-	-	-	-
после корректировок	3501	(508)	1982	118809	120283
<b>Добавочный капитал</b>					
до корректировок	3402	104 221	-	-	104 221
корректировка в связи с:					
изменением учетной политики	3412	-	-	(104221)	(104221)
исправлением ошибок	3422	-	-	-	-
после корректировок	3502	104 221	-	(104221)	-
<b>Резервный капитал</b>					
до корректировок	3403	1	-	-	1
корректировка в связи с:					
изменением учетной политики	3413	-	-	-	-
исправлением ошибок	3423	-	-	-	-
после корректировок	3503	1	-	-	1
<b>Уставный капитал</b>					
до корректировок	3404	17	-	-	17
корректировка в связи с:					
изменением учетной политики	3414	-	-	-	-
исправлением ошибок	3424	-	-	-	-
после корректировок	3504	17	-	-	17

**3. Чистые активы**

Наименование показателя	Код	На 31 декабря 2022 г.	На 31 декабря 2021 г.	На 31 декабря 2020 г.
Чистые активы	3600	120 351	120 301	103 731



Руководитель \_\_\_\_\_ Александров А.А.  
(расшифровка подписи)

15 февраля 2023 г.

**Отчет о движении денежных средств**  
за \_\_\_\_\_ год **20 22** г.

Организация АО "Левокумскрайгаз" по ОКПО  
Идентификационный номер налогоплательщика \_\_\_\_\_ ИНН  
Вид экономической деятельности Распределение газообразного топлива по газораспределительным сетям по ОКВЭД 2  
Организационно-правовая форма/форма собственности непубличное акционерное общество / частная по ОКОПФ/ОКФС  
Единица измерения: тыс. руб. по ОКЕИ

Дата (число, месяц, год) \_\_\_\_\_  
Форма по ОКУД


Коды		
0710005		
31	12	2022
05025217		
2613001670		
35.22		
12267		16
384		

пояснения	Наименование показателя	Код	За _____ год 20 22 г.	За _____ год 20 21 г.
	<b>Денежные потоки от текущих операций</b>			
	Поступления - всего	4110	93446	83712
	в том числе:			
	от продажи продукции, товаров, работ и услуг	4111	77164	72036
	в том числе с основным хозяйствующим субъектом	41111	62902	57660
	арендных платежей, лицензионных платежей, роялти, комиссионных и иных аналогичных платежей	4112	10023	5808
	в том числе с основным хозяйствующим субъектом	41121	9625	5411
	от перепродажи финансовых вложений	4113	-	-
П2-3.6.	прочие поступления	4119	6259	5868
	Платежи - всего	4120	( 88147 )	( 78488 )
	в том числе:			
	поставщикам (подрядчикам) за сырье, материалы, работы, услуги	4121	( 8107 )	( 9580 )
	в связи с оплатой труда работников	4122	( 69557 )	( 58734 )
	процентов по долговым обязательствам	4123	( - )	( - )
	налога на прибыль организаций	4124	( 1664 )	( 1985 )
П2-3.6.	прочие платежи	4129	( 8819 )	( 8189 )
	Сальдо денежных потоков от текущих операций	<b>4100</b>	5299	5224

пояснения	Наименование показателя	Код	За <u>    </u> год 20 <u>22</u> г.	За <u>    </u> год 20 <u>21</u> г.
	<b>Денежные потоки от инвестиционных операций</b>			
	Поступления - всего	4210	57	-
	в том числе:			
	от продажи внеоборотных активов (кроме финансовых вложений)	4211	57	-
	от продажи акций других организаций (долей участия)	4212	-	-
	от возврата предоставленных займов, от продажи долговых ценных бумаг (прав требования денежных средств к другим лицам)	4213	-	-
	дивидендов, процентов по долговым финансовым вложениям и аналогичных поступлений от долевого участия в других организациях	4214	-	-
	прочие поступления	4219	-	-
	Платежи - всего	4220	( 4985 )	( 5229 )
	в том числе:			
	в связи с приобретением, созданием, модернизацией, реконструкцией и подготовкой к использованию внеоборотных активов	4221	( 4985 )	( 5229 )
	в связи с приобретением акций других организаций (долей участия)	4222	( - )	( - )
	в связи с приобретением долговых ценных бумаг (прав требования денежных средств к другим лицам), предоставление займов другим лицам	4223	( - )	( - )
	процентов по долговым обязательствам, включаемым в стоимость инвестиционного актива	4224	( - )	( - )
	прочие платежи	4229	( - )	( - )
	Сальдо денежных потоков от инвестиционных операций	4200	( 4928 )	( 5229 )
	<b>Денежные потоки от финансовых операций</b>			
	Поступления - всего	4310	-	-
	в том числе:			
	получение кредитов и займов	4311	-	-
	денежных вкладов собственников (участников)	4312	-	-
	от выпуска акций, увеличения долей участия	4313	-	-
	от выпуска облигаций, векселей и других долговых ценных бумаг и др.	4314	-	-
	прочие поступления	4319	-	-

пояснения	Наименование показателя	Код	За <u>год</u> 20 <u>22</u> г.	За <u>год</u> 20 <u>21</u> г.
	Платежи - всего	4320	( 344 )	( - )
	в том числе: собственникам (участникам) в связи с выкупом у них акций (долей участия) организации или их выходом из состава участников	4321	( - )	( - )
	на уплату дивидендов и иных платежей по распределению прибыли в пользу собственников (участников)	4322	( 344 )	( - )
	в связи с погашением (выкупом) векселей и других долговых ценных бумаг, возврат кредитов и займов	4323	( - )	( - )
	прочие платежи	4329	( - )	( - )
	Сальдо денежных потоков от финансовых операций	4300	-	-
	<b>Сальдо денежных потоков за отчетный период</b>	<b>4400</b>	27	( 5 )
П2-3.6	<b>Остаток денежных средств и денежных эквивалентов на начало отчетного периода</b>	<b>4450</b>	9	14
	<b>Остаток денежных средств и денежных эквивалентов на конец отчетного периода</b>	<b>4500</b>	36	9
	Величина влияния изменений курса иностранной валюты по отношению к рублю	4490	-	-

Руководитель



Александров А.А.  
(расшифровка подписи)

15 февраля 20 23 г.

**Пояснения к бухгалтерскому балансу  
и отчету о финансовых результатах (тыс. руб.) П-1  
АО "Левокумскрайгаз" за 2022 год.**

**1. Нематериальные активы и расходы на научно-исследовательские, опытно-конструкторские и технологические работы (НИОКР)**

**1.1. Наличие и движение нематериальных активов**

Наименование показателя	Код	Период	На начало года		Изменения за период				На конец периода	
			первоначальная стоимость	накопленная амортизация и убытки от обесценения	Поступило	Выбыло		Переоценка		
						первоначальная стоимость	накопленная амортизация и убытки от обесценения	Первоначальная стоимость	Накопленная амортизация	
					Убыток от обесценения	начислено амортизации		Первоначальная стоимость	накопленная амортизация и убытки от обесценения	
Нематериальные активы - всего	5100	за 2022г.	-	-	-	-	-	-	-	-
в том числе:	5110	за 2021г.	-	-	-	-	-	-	-	-
	5101	за 2022г.	-	-	-	-	-	-	-	-
	5111	за 2021г.	-	-	-	-	-	-	-	-

**1.2. Первоначальная стоимость нематериальных активов, созданных самой организацией**

Наименование показателя	Код	На 31 декабря 2022 г.	На 31 декабря 2021 г.	На 31 декабря 2020 г.
Всего	5120	-	-	-
в том числе:	5121	-	-	-



**1.3. Нематериальные активы с полностью погашенной стоимостью**

Наименование показателя	Код	На 31 декабря 2022 г.	На 31 декабря 2021 г.	На 31 декабря 2020 г.
Всего	5130	-	-	-
в том числе:	5131	-	-	-

**1.4. Наличие и движение результатов НИОКР**

Наименование показателя	Код	Период	На начало года		Поступило	Изменения за период		На конец периода	
			первоначальная стоимость	часть стоимости, списанной на расходы		первоначальная стоимость	часть стоимости, списанной на расходы за период	первоначальная стоимость	часть стоимости, списанной на расходы
НИОКР - всего	5140	за 2022г.	-	-	-	-	-	-	-
	5150	за 2021г.	-	-	-	-	-	-	-
	5141	за 2022г.	-	-	-	-	-	-	-
	5151	за 2021г.	-	-	-	-	-	-	-
в том числе:									

**1.5. Незаконченные и неоформленные НИОКР и незаконченные операции по приобретению нематериальных активов**

Наименование показателя	Код	Период	На начало года	Изменения за период			На конец периода
				затраты за период	списано затрат как не давших положительного результата	принято к учету в качестве нематериальных активов или НИОКР	
Затраты по незаконченным исследованиям и разработкам - всего в том числе:	5160	за 2022г.	-	-	-	-	
	5170	за 2021г.	-	-	-	-	
	5161	за 2022г.	-	-	-	-	
	5171	за 2021г.	-	-	-	-	
незаконченные операции по приобретению нематериальных активов - всего в том числе:	5180	за 2022г.	-	-	-	-	
	5190	за 2021г.	-	-	-	-	
	5181	за 2022г.	-	-	-	-	
	5191	за 2021г.	-	-	-	-	

## 2. Основные средства

### 2.1. Наличие и движение основных средств

Наименование показателя	Код	Период	На начало года		Изменения за период						На конец периода				
			первоначальная стоимость	накопленная амортизация	Поступило	Выбыло объектов		Переоценка		Корректировка в связи с изменением учетной политики		Корректировка амортизации за текущий период	первоначальная стоимость	накопленная амортизация	
						первоначальная стоимость	накопленная амортизация	начислено амортизации	Первоначальная стоимость	Накопленная амортизация	первоначальная стоимость				накопленная амортизация
Основные средства (без учета доходных вложений в материальные ценности)	5200	за 2022 г.	420573	(302 751)	9 337	(688)	593	(11 957)	-	-	-	-	557	429 222	(313 558)
	5210	за 2021 г.	419732	(319 172)	6150	(3 107)	3107	(8 444)	-	-	(2 202)	21 758	-	420 573	(302 751)
в том числе:															
Газопроводы	5201	за 2022 г.	374528	(275 052)	4039	-	-	(7 719)	-	-	-	-	-	378 567	(282 771)
	5211	за 2021 г.	373607	(282 066)	921	-	-	(5 786)	-	-	-	-	-	374 528	(275 052)
Транспортные средства	5202	за 2022 г.	16742	(6 331)	4743	(688)	593	(1 900)	-	-	-	(19)	20 797	(7 657)	
	5212	за 2021 г.	12564	(8 342)	5229	(1 004)	1 004	(1 442)	-	-	(47)	2 449	-	16 742	(6 331)
Метрологическое оборудование	5203	за 2022 г.	3974	(2 882)	-	-	-	(331)	-	-	-	-	-	3 974	(3 213)
	5213	за 2021 г.	5110	(5 110)	-	-	-	-	-	-	(1 136)	2 228	-	3 974	(2 882)
Машины и оборудование	5204	за 2022 г.	20326	(15 369)	242	-	-	(1 725)	-	-	-	-	576	20 568	(16 518)
	5214	за 2021 г.	23108	(20 852)	-	(2 103)	2 103	(1 067)	-	-	(679)	4 447	-	20 326	(15 369)
Здания	5205	за 2022 г.	3137	(2 020)	313	-	-	(54)	-	-	-	-	-	3 450	(2 074)
	5215	за 2021 г.	3137	(975)	-	-	-	(50)	-	-	-	(995)	-	3 137	(2 020)
Земельные участки	5206	за 2022 г.	35	-	-	-	-	-	-	-	-	-	-	35	-
	5215	за 2021 г.	35	-	-	-	-	-	-	-	-	-	-	35	-
прочие ос	5207	за 2022 г.	1831	(1 097)	-	-	-	(228)	-	-	-	-	-	1 831	(1 325)
	5216	за 2021 г.	2171	(1 827)	-	-	-	(99)	-	-	(340)	829	-	1 831	(1 097)
доходных вложений в материальные ценности - всего	5220	за 2022 г.	-	-	-	-	-	-	-	-	-	-	-	-	-
в том числе:	5230	за 2021 г.	-	-	-	-	-	-	-	-	-	-	-	-	-
	5221	за 2022 г.	-	-	-	-	-	-	-	-	-	-	-	-	-
	5231	за 2021 г.	-	-	-	-	-	-	-	-	-	-	-	-	-

### 2.2. Незавершенные капитальные вложения

Наименование показателя	Код	Период	На начало года	Изменения за период			На конец периода
				затраты за период	списано	принято к учету в качестве основных средств или увеличена стоимость	
Незавершенное строительство и незаконченные операции по приобретению, модернизации и т.п. основных средств - всего	5240	за 2022г.	204	9133	-	(9 337)	-
	5250	за 2021г.	198	6157	-	(6 151)	204
в том числе:							
Газопроводы Сооружения	5241	за 2022г.	204	3835	-	(4 039)	-
	5251	за 2021г.	198	927	-	(921)	204
Транспортные средства	5242	за 2022г.	-	4 743	-	(4 743)	-
	5252	за 2021г.	-	5230	-	(5 230)	-
Машины и оборудования	5243	за 2022г.	-	242	-	(242)	-
	5253	за 2021г.	-	-	-	-	-
Компьютеры и ортехника	5244	за 2022г.	-	-	-	-	-
	5254	за 2021г.	-	-	-	-	-
Земельные участки	5245	за 2022г.	-	-	-	-	-
	5255	за 2021г.	-	-	-	-	-
прочие ос	5246	за 2022г.	-	313	-	(313)	-
	5256	за 2021г.	-	-	-	-	-

### 2.3. Изменение стоимости основных средств в результате достройки, дооборудования, реконструкции и частичной ликвидации

Наименование показателя	Код	за 2022г.	за 2021г.
Увеличение стоимости объектов основных средств в результате достройки, дооборудования, реконструкции - всего	5260	4989	1087
в том числе:			
в результате достройки, дооборудования, реконструкции	5261	4989	1087
	5262	-	-
Уменьшение стоимости объектов основных средств в результате частичной ликвидации - всего:	5270	-	-
в том числе:			
	5271	-	-

**2.4. Иное использование основных средств**

Наименование показателя	Код	На 31 декабря 2022 г.	На 31 декабря 2021 г.	На 31 декабря 2020 г.
Переданные в аренду основные средства, числящиеся на балансе в т.ч.	5280	381 092	377 053	376 132
газопроводы и сооружения на них	52801	378 567	374 528	373 607
транспорт	52802	2 525	2 525	2 525
Переданные в аренду основные средства, числящиеся за балансом	5281	31	31	31
Полученные в аренду основные средства, числящиеся на балансе	5282	-	-	-
Полученные в аренду основные средства, числящиеся за балансом	5283	1968	1968	1968
Объекты недвижимости, принятые в эксплуатацию и фактически используемые, находящиеся в процессе государственной регистрации	5284	-	-	-
Основные средства, переведенные на консервацию	5285	-	-	-
Иное использование основных средств (залог и др.)	5286	-	-	-

### 3. Финансовые вложения

#### 3.1. Наличие и движение финансовых вложений

Наименование показателя	Код	Период	На начало года		Изменения за период				На конец периода		
			первоначальная стоимость	накопленная корректировка	Поступило	выбыло (погашено)		начисление процентов	Текущей	первоначальная стоимость	накопленная корректировка
						первоначальная стоимость	накопленная корректировка				
Долгосрочные - всего	5301	за 2022г.	-	-	-	-	-	-	-	-	-
	5311	за 2021г.	-	-	-	-	-	-	-	-	-
	5302	за 2022г.	-	-	-	-	-	-	-	-	-
	5312	за 2021г.	-	-	-	-	-	-	-	-	-
Краткосрочные - всего	5305	за 2022г.	582	-	33295	(33 064)	-	-	-	813	-
	5315	за 2021г.	373	-	30829	(30 620)	-	-	-	582	-
в том числе Долговые ценные бумаги и займы	5306	за 2022г.	582	-	33295	(33 064)	-	-	-	813	-
	5316	за 2021г.	373	-	30829	(30 620)	-	-	-	582	-
	5307	за 2022г.	582	-	33295	(33 064)	-	-	-	813	-
	5317	за 2021г.	373	-	30829	(30 620)	-	-	-	582	-
Финансовых вложений - итого	5300	за 2022г.	582	-	33295	(33 064)	-	-	-	813	-
	5310	за 2021г.	373	-	30829	(30 620)	-	-	-	582	-

### 3.2. Иное использование финансовых вложений

Наименование показателя	Код	На 31 декабря 2022 г.	На 31 декабря 2021 г.	На 31 декабря 2020 г.
Финансовые вложения, находящиеся в залоге - всего в том числе:	5320	-	-	-
	5321	-	-	-
Финансовые вложения, переданные третьим лицам (кроме продажи) - всего в том числе:	5325	-	-	-
	5326	-	-	-
Иное использование финансовых вложений	5329	-	-	-

**4. Запасы**  
**4.1. Наличие и движение запасов**

Наименование показателя	Код	Период	На начало года		Изменения за период						На конец периода		
			себе-стоимость	величина резерва под снижение стоимости	поступления и затраты	выбыло		списано в состав ОС	списано прочие	Корректировка запасов согласно ФСБУ 6/2020	Корректировка резерва под снижение стоимости	себе-стоимость	величина резерва под снижение стоимости
						себе-стоимость	резерв под снижение стоимости						
Запасы - всего	5400	за 2022 г.	8657	(2 036)	6 931	-	(203)	(315)	-	(1 344)	9024	(3 380)	
	5420	за 2021 г.	9 708	(1 559)	6 092	501	(59)	(273)	(1 822)	(978)	8 657	(2 036)	
в том числе:													
Сырье, материалы	5401	за 2022 г.	7134	(2 036)	1248	-	(181)	(86)	-	(1 344)	6 655	(3 380)	
	5421	за 2021 г.	8051	(1 559)	1789	501	-	(19)	(1 556)	(978)	7 134	(2 036)	
топливо	5402	за 2022 г.	151	-	1452	-	-	(2)	-	-	130	-	
	5422	за 2021 г.	123	-	1760	-	-	(11)	-	-	151	-	
тара, тарные	5403	за 2022 г.	314	-	8	-	-	(6)	-	-	316	-	
	5423	за 2021 г.	330	-	-	-	-	(16)	-	-	314	-	
запасные части	5404	за 2022 г.	107	-	427	(384)	-	-	-	-	150	-	
	5424	за 2021 г.	89	-	421	(390)	-	-	(13)	-	107	-	
прочие материалы	5405	за 2022 г.	665	-	782	(693)	-	(91)	-	-	663	-	
	5425	за 2021 г.	685	-	1172	(913)	(59)	(113)	(107)	-	665	-	
строительные	5406	за 2022 г.	150	-	846	(377)	(20)	-	-	-	599	-	
	5426	за 2021 г.	59	-	321	(230)	-	-	-	-	150	-	
инвентарь и	5407	за 2022 г.	82	-	203	(131)	(2)	(75)	-	-	77	-	
	5427	за 2021 г.	55	-	390	(299)	-	(3)	(61)	-	82	-	
специальная	5408	за 2022 г.	41	-	685	(357)	-	-	-	-	369	-	
	5428	за 2021 г.	221	-	216	(305)	-	-	(91)	-	41	-	
специальная	5409	за 2022 г.	6	-	0	(6)	-	-	-	-	-	-	
	5429	за 2021 г.	-	-	-	-	-	-	6	-	6	-	
малоценные	5410	за 2022 г.	-	-	1167	(1 167)	-	-	-	-	-	-	
	5430	за 2021 г.	-	-	-	-	-	-	-	-	-	-	
Товары	5411	за 2022 г.	7	-	113	-	-	(55)	-	-	65	-	
	5431	за 2021 г.	95	-	23	-	-	(111)	-	-	7	-	



#### 4.2. Запасы в залоге

Наименование показателя	Код	На 31 декабря 2022г.	На 31 декабря 2021г.	На 31 декабря 2020г.
Запасы, не оплаченные на отчетную дату - всего	5440	-	-	-
в том числе:	5441	-	-	-
Запасы, находящиеся в залоге по договору - всего	5445	-	-	-
в том числе:	5446	-	-	-

**5. Дебиторская и кредиторская задолженность**  
**5.1. Наличие и движение дебиторской задолженности**

Наименование показателя	Код	Период	Изменения за период										На конец периода					
			На начало года					выбыло					На конец периода					
			учтенная по условиям договора	величина резерва по сомнительным долгам	в результате хозяйственных операций (сумма долга по сделке, операции)	причитающиеся проценты, штрафы и иные начисления	погашение	списание на финансовый результат	восстановление резерва	корректировка величины резерва (в том числе создание)	перевод из краткосрочной в долгосрочную задолженность	перевод из долгосрочной в краткосрочную задолженность	учтенная по условиям договора	величина резерва по сомнительным долгам				
Долгосрочная дебиторская задолженность - всего	5501	за 2022 г.	-	-	-	-	-	-	-	-	-	-	-	-	-	-	-	-
	5521	за 2021 г.	5 000	-	-	-	-	-	-	-	-	-	-	(5 000)	-	-	-	-
в том числе:																		
Расчеты с покупателями и заказчиками	5502	за 2022 г.	-	-	-	-	-	-	-	-	-	-	-	-	-	-	-	-
	5522	за 2021 г.	5 000	-	-	-	-	-	-	-	-	-	-	(5 000)	-	-	-	-
Авансы выданные	5503	за 2022 г.	-	-	-	-	-	-	-	-	-	-	-	-	-	-	-	-
	5523	за 2021 г.	-	-	-	-	-	-	-	-	-	-	-	-	-	-	-	-
Прочая	5504	за 2022 г.	-	-	-	-	-	-	-	-	-	-	-	-	-	-	-	-
	5524	за 2021 г.	-	-	-	-	-	-	-	-	-	-	-	-	-	-	-	-
Краткосрочная дебиторская задолженность - всего	5510	за 2022 г.	22208	(1 460)	188 804	443	(187 429)	-	442	(742)	-	24 026	(1 760)	-	-	-	-	-
	5530	за 2021 г.	19846	(1 478)	172329	41	(175 008)	-	544	(526)	-	22 208	(1 460)	-	-	-	-	-
в том числе:																		
Расчеты с покупателями и заказчиками	5511	за 2022 г.	21058	(1 454)	123610	-	(121 325)	-	442	(742)	-	23 343	(1 754)	-	-	-	-	-
	5531	за 2021 г.	18436	(1 478)	111329	-	(113 707)	-	544	(520)	-	21 058	(1 454)	-	-	-	-	-
Авансы выданные	5512	за 2022 г.	577	-	10280	-	(10 384)	-	-	-	-	473	-	-	-	-	-	-
	5532	за 2021 г.	607	-	22762	-	(22 792)	-	-	-	-	577	-	-	-	-	-	-
расчеты с разными дебиторами и кредиторами	5513	за 2022 г.	138	(6)	9223	443	(9 608)	-	-	-	-	196	-	-	-	-	-	-
	5533	за 2021 г.	158	-	5626	41	(5 687)	-	-	(6)	-	138	(6)	-	-	-	-	-
расчеты по налогам и сборам	5514	за 2022 г.	435	-	45687	-	(46 112)	-	-	-	-	10	-	-	-	-	-	-
	5534	за 2021 г.	645	-	32612	-	(32 822)	-	-	-	-	435	-	-	-	-	-	-
расчеты по со страхову и обеспечению	5515	за 2022 г.	-	-	4	-	-	-	-	-	-	4	-	-	-	-	-	-
	5535	за 2021 г.	-	-	-	-	-	-	-	-	-	-	-	-	-	-	-	-
Итого	5500	за 2022 г.	22208	(1 460)	188804	443	(187 429)	-	442	(742)	x	24 026	(1 760)	-	-	-	-	-
	5520	за 2021 г.	24846	(1 478)	172329	41	(175 008)	-	544	(526)	x	22 208	(1 460)	-	-	-	-	-

### 5.2. Просроченная дебиторская задолженность

Наименование показателя	Код	На 31 декабря 2022 г.		На 31 декабря 2021 г.		На 31 декабря 2020г.	
		учтенная по условиям договора	балансовая стоимость	учтенная по условиям	балансовая стоимость	учтенная по условиям	балансовая стоимость
Всего	5540	2198	438	1703	243	1798	320
в том числе:							
расчеты с покупателями и заказчиками	5541	2198	438	1697	243	1798	320
расчеты с поставщиками и заказчиками (в части авансовых платежей, предоплат)	5542	-	-	-	-	-	-
прочая	5543	-	-	6	-	-	-
	5544	-	-	-	-	-	-

### 5.3. Наличие и движение кредиторской задолженности

Наименование показателя	Код	Период	Остаток на начало года	Изменения за период				Остаток на конец периода
				поступление		выбыло		
				в результате хозяйственных операций (сумма долга по сделке, операции)	причитающиеся проценты, штрафы и иные начисления	погашение	списание на финансовые результаты	
Долгосрочная кредиторская задолженность - всего	5551	за 2022г.	-	-	-	-	-	-
	5571	за 2021г.	-	-	-	-	-	-
в том числе:								
кредиты	5552	за 2022г.	-	-	-	-	-	-
	5572	за 2021г.	-	-	-	-	-	-
расчеты с поставщиками и подрядчиками	5553	за 2022г.	-	-	-	-	-	-
	5573	за 2021г.	-	-	-	-	-	-
займы	5554	за 2022г.	-	-	-	-	-	-
	5574	за 2021г.	-	-	-	-	-	-
прочая	5555	за 2022г.	-	-	-	-	-	-
	5575	за 2021г.	-	-	-	-	-	-
Краткосрочная кредиторская задолженность - всего	5560	за 2022г.	10013	173487	(173 108)	-	-	10 392
	5580	за 2021г.	14459	96773	(101 219)	-	-	10 013
в том числе:								
расчеты с поставщиками и подрядчиками	5561	за 2022г.	563	22531	(22 793)	-	-	301
	5581	за 2021г.	3837	15552	(18 826)	-	-	563

авансы полученные	5562	за 2022г.	216	23633	-	(23 511)	-	338
	5582	за 2021г.	340	53	-	(177)	-	216
расчеты по налогам	5563	за 2022г.	4889	45687	-	(45 575)	-	5 001
	5583	за 2021г.	5647	17864	-	(18 622)	-	4 889
расчеты по социальному страхованию и обеспечению	5564	за 2022г.	2244	16739	-	(17 361)	-	1 622
	5584	за 2021г.	1873	13912	-	(13541)	-	2 244
расчеты с персоналом по оплате труда	5565	за 2022г.	1811	54677	-	(53 833)	-	2 655
	5585	за 2021г.	2365	46426	-	(46980)	-	1 811
задолженность участникам (учредителям) по выплате доходов	5566	за 2022г.	-	554	-	(353)	-	201
	5586	за 2021г.	-	-	-	-	-	-
расчеты с разными дебиторами и кредиторами	5567	за 2022г.	290	9666	-	(9 682)	-	274
	5587	за 2021г.	397	2966	-	(3073)	-	290
Итого	5550	за 2022г.	10 013	173 487	-	(173 108)	-	10 392
	5570	за 2021г.	14 459	96 773	-	(101 219)	-	10 013

#### 5.4. Просроченная кредиторская задолженность

Наименование показателя	Код	На 31 декабря 2022 г.	На 31 декабря 2021 г.	На 31 декабря 2020 г.
Всего	5590	-	-	-
в том числе:				
расчеты с поставщиками и подрядчиками	5591	-	-	-
расчеты с покупателями и заказчиками				
прочая задолженность	5592	-	-	-
	5593	-	-	-
	5594	-	-	-

**6. Затраты на производство**

Наименование показателя	Код	за 2022 г.	за 2021 г.
Материальные затраты	5610	7 045	5 846
Расходы на оплату труда	5620	54 419	44 768
Отчисления на социальные нужды	5630	16 391	13 446
Амортизация	5640	11 957	8 445
Прочие затраты	5650	6 025	5 965
Итого по элементам	5660	95 837	78 470
Изменение остатков (прирост [-]): незавершенного производства, готовой продукции и др.	5670	-	-
Изменение остатков (уменьшение [+]): незавершенного производства, готовой продукции и др.	5680	-	-
Итого расходы по обычным видам деятельности	5600	95 837	78 470

**7. Оценочные обязательства**


Наименование показателя	Код	Остаток на начало года	Признано	Погашено	Списано как избыточная сумма	Остаток на конец периода
Оценочные обязательства - всего	5700	2734	5291	(5 165)	-	2860
в том числе:						
резерв по итогам года	5701	5	-	-	-	5
резерв на оплату отпусков	5702	2729	5291	(5 165)	-	2 855

### 8. Обеспечения обязательств

Наименование показателя	Код	На 31 декабря 2022г.	На 31 декабря 2021г.	На 31 декабря 2020г.
Полученные - всего	5800	-	-	-
в том числе:				
Выданные - всего	5801	-	-	-
в том числе:	5810	-	-	-
	5811	-	-	-

### 9. Государственная помощь

Наименование показателя	Код	за 2022г.	за 2021г.
Получено бюджетных средств - всего	5900	-	-
в том числе:			
на текущие расходы	5901	-	-
на вложения во внеоборотные активы	5905	-	-
		На начало года	Получено за год
Бюджетные кредиты - всего	5910	-	Возвращено за год
за 2021г.	5920	-	-
в том числе:			
за 2022г.	5911	-	-
за 2021г.	5921	-	-



Руководитель

Александров А.А.

"15" февраля 2023г.

**ПОЯСНЕНИЯ**  
**К БУХГАЛТЕРСКОМУ БАЛАНСУ И ОТЧЕТУ О ФИНАНСОВЫХ**  
**РЕЗУЛЬТАТАХ В ГОДОВОЙ БУХГАЛТЕРСКОЙ (ФИНАНСОВОЙ )**  
**ОТЧЕТНОСТИ ЗА 2022 год**  
**АО «Левокумскрайгаз»**

## Оглавление

<b>1. Общие сведения</b> .....	<b>3</b>
1.1. Общая информация .....	3
1.2. Структурные подразделения .....	4
1.3. Информация об исполнительных и контрольных органах .....	4
<b>2. Раскрытие применяемых способов ведения учета</b> .....	<b>7</b>
2.1. Основы представления бухгалтерской отчетности .....	7
2.2. Общие положения об организации бухгалтерского учета и подготовки бухгалтерской отчетности .....	7
2.3. Инвентаризация активов и обязательств .....	7
2.4. Основные средства .....	7
2.5. Учет аренды .....	9
2.6. Финансовые вложения .....	11
2.7. Материально-производственные запасы .....	12
2.8. Денежные средства и денежные эквиваленты .....	12
2.9. Расходы по обычным видам деятельности .....	13
2.10. Расходы будущих периодов .....	13
2.11. Дебиторская задолженность .....	13
2.12. Оценочные обязательства .....	13
2.13. Доходы по обычным видам деятельности .....	13
2.14. Изменения учетной политики .....	14
2.15. Корректировка данных предшествующего отчетного периода в связи с изменениями учетной политики .....	14
<b>3. Раскрытие существенных показателей форм бухгалтерской отчетности</b> .....	<b>18</b>
3.1. Основные средства .....	18
3.2. Прочие внеоборотные активы .....	19
3.3. Запасы .....	19
3.4. Дебиторская задолженность .....	19
3.5. Финансовые вложения (за исключением денежных эквивалентов) .....	21
3.6. Денежные средства и денежные эквиваленты .....	21
3.7. Прочие оборотные активы .....	22
3.8. Капитал .....	22
3.9. Кредиторская задолженность .....	23
3.10. Оценочные обязательства .....	23
3.11. Доходы от обычных видов деятельности .....	24
3.12. Расходы по обычным видам деятельности .....	25
3.13. Прочие доходы и расходы .....	26
3.14. Налогообложение .....	26
3.15. Совокупный финансовый результат периода .....	28
3.16. Чистая прибыль к распределению .....	28
3.17. Прибыль (убыток) на акцию .....	29
<b>4. Вступительные и сравнительные данные бухгалтерской (финансовой) отчетности</b> .....	<b>31</b>
<b>5. Прочая информация, характеризующая деятельность Общества</b> .....	<b>32</b>
5.1. Информация об операциях со связанными сторонами .....	32
5.2. Условные обязательства и условные активы .....	34
5.3. Информация по прекращаемой деятельности .....	34
5.4. События после отчетной даты .....	36
5.5. Государственная помощь .....	36
5.6. Информация о рисках .....	36
5.7. Претензионная работа .....	37
5.8. Исковая работа .....	37



## 1. Общие сведения

### 1.1. Общая информация

Полное наименование: Акционерное общество «Левокумскрайгаз»

Сокращенное наименование: АО «Левокумскрайгаз»

Государственная регистрация: Зарегистрировано Постановлением Главы администрации Левокумского района от 29 октября 2001г. № 508.

Зарегистрировано Левокумской районной государственной администрацией Ставропольского края 05.11.2001 г. за № 615. Внесено в Единый государственный реестр юридических лиц Межрайонной инспекцией министерства РФ по налогам и сборам №6 по Ставропольскому краю за основным государственным регистрационным номером 1022603230550.

Юридический адрес: Российская Федерация, 357960, Ставропольский край, Левокумский район, с. Левокумское, ул. Шоссейная, 15.

Уставный капитал Общества составляет 17 215 руб. и разделен на следующие акции:

Обыкновенные именные бездокументарные акции – 3 443 шт.

Номинальная стоимость акций - 5 руб.

Состав Акционеров Общества приведен в таблице.

<b>Акционеры Общества</b>			
<b>№ п/п</b>	<b>Наименование Акционера/</b>	<b>Доля в уставном капитале</b>	<b>Кол-во акций, шт.</b>
1	АО «Газпром газораспределение Ставрополь»	50,01%	1 722
2	АО «Газпром газораспределение»	1,05%	36
3	Физические лица – 111 чел.	48,94%	1 685

Приведенная в таблице информация подтверждается выпиской из реестра акционеров по состоянию на 31.12.2022г.

#### **Аудитор Общества:**

Общество с ограниченной ответственностью «Аудит – новые технологии» (ООО «Аудит – НТ»).

Инспекцией Министерства Российской Федерации по налогам и сборам № 28 по Юго-Западному административному округу г. Москвы 24 марта 2003 г. в Единый государственный реестр юридических лиц внесена запись о создании Общества с ограниченной ответственностью «Аудит-новые технологии» за основным государственным регистрационным номером 1037728012563, в подтверждение чего выдано Свидетельство о государственной регистрации юридического лица серия 77 № 007883379.

Местонахождение: 190013, Российская Федерация, г. Санкт-Петербург, ул. Можайская, д. 17, литер А, помещение 7 Н.

Тел./факс: (495) 988-95-61.

ООО «Аудит – НТ» - включено в Реестр аудиторов и аудиторских организаций Саморегулируемой организации аудиторов Ассоциации «Содружество». За основным регистрационным номером 11206022602.

## **Основные виды деятельности**

Основными видами деятельности Общества являются:

- организация технического обслуживания газопроводов, сооружений на них, газового оборудования и приборов у потребителей газа;
- эксплуатация газораспределительной системы Ставропольского края;
- прочие виды деятельности.

Общество лицензий не имеет. Согласно протокола № ДСО-С-ПСК-260218 от 26.02.2018г. Общество принято в члены саморегулируемой организации Союз «Проектировщики Северного Кавказа».

Среднегодовая численность сотрудников за 2022 год -133 человека, за 2021 год – 131 человек.

### **1.2. Структурные подразделения**

По состоянию на 31 декабря 2022 г. Общество имеет 9 обособленных подразделений:

- ремонтно-эксплуатационный Левокумский газовый участок
- ремонтно-эксплуатационный Величаевский газовый участок
- ремонтно-эксплуатационный Урожайненский газовый участок
- ремонтно-эксплуатационный Владимировский газовый участок
- ремонтно-эксплуатационный Новокумский газовый участок
- ремонтно-эксплуатационный Правокумский газовый участок
- ремонтно-эксплуатационный Николо - Александровский газовый участок
- ремонтно-эксплуатационный Турксадский газовый участок
- ремонтно-эксплуатационный Бургун – Маджарский газовый участок

### **1.3. Информация об исполнительных и контрольных органах**

По решению Общего собрания акционеров полномочия единоличного исполнительного органа переданы управляющей организации АО «Газпром газораспределение Ставрополь» (Договор № 15-715\11 от 01.07.2011 г.)

Исполнительным директором Общества с 01.01.2022 по 27.09.2022 г. назначен Михальченко Сергей Николаевич (Доверенность № 17 от 01.01.2022 г.).

Исполнял обязанности исполнительного директора заместитель исполнительного директора-главный инженер Общества с 28.09.2022 по 12.10.2022 г. Остриков Александр Михайлович (Доверенность № 419 от 30.09.2022 г.).

Старшим мастером РЭУ в с.Величаевское с 13.10.2022 г. по 10.11.2022 г. назначен Александров Алексей Анатольевич (Доверенность № 453 от 13.10.2022 г.).

Исполнительным директором Общества с 11.11.2022 г. назначен Александров Алексей Анатольевич (Доверенность № 488 от 11.11.2022 г.).

Состав Совета Директоров Общества приведен в таблице (см.Таблица 1).

**Таблица 1. Совет Директоров Общества**

Состав с 01.01.2022г

<b>Фамилия, инициалы</b>	<b>Место работы</b>	<b>Занимаемая должность</b>
Юрченко Я.А.	АО «Газпром газораспределение Ставрополь»	Советник генерального директора по работе с ГРО АО» Газпром газораспределение Ставрополь»
Маслин О.В.	АО «Газпром газораспределение Ставрополь»	Генеральный директор
Горленко Р.А.	АО «Газпром газораспределение Ставрополь»	Заместитель генерального директора по строительству и инвестициям
Сахаров А.Б.	ПАО «Газпром»	Информация отсутствует
Сидоров И.А.	ООО «Газпром межрегионгаз»	Начальник отдела по корпоративному взаимодействию РГК и ГРО Управления по имуществу и корпоративным отношениям

Председатель Совета Директоров – Юрченко Яна Александровна.

С 30.06.2022г.

<b>Фамилия, инициалы</b>	<b>Место работы</b>	<b>Занимаемая должность</b>
Юрченко Я.А.	АО «Газпром газораспределение Ставрополь»	Советник генерального директора по работе с ГРО АО» Газпром газораспределение Ставрополь»
Маслин О.В.	АО «Газпром газораспределение Ставрополь»	Генеральный директор
Горленко Р.А.	АО «Газпром газораспределение Ставрополь»	Заместитель генерального директора по строительству и инвестициям
Сахаров А.Б.	ПАО «Газпром»	Информация отсутствует
Сидоров И.А.	ООО «Газпром межрегионгаз»	Начальник отдела по корпоративному взаимодействию РГК и ГРО Управления по имуществу и корпоративным отношениям

Председатель Совета Директоров – Юрченко Яна Александровна.

Последнее очередное заседание Совета Директоров проводилось 29.12.2022 г.

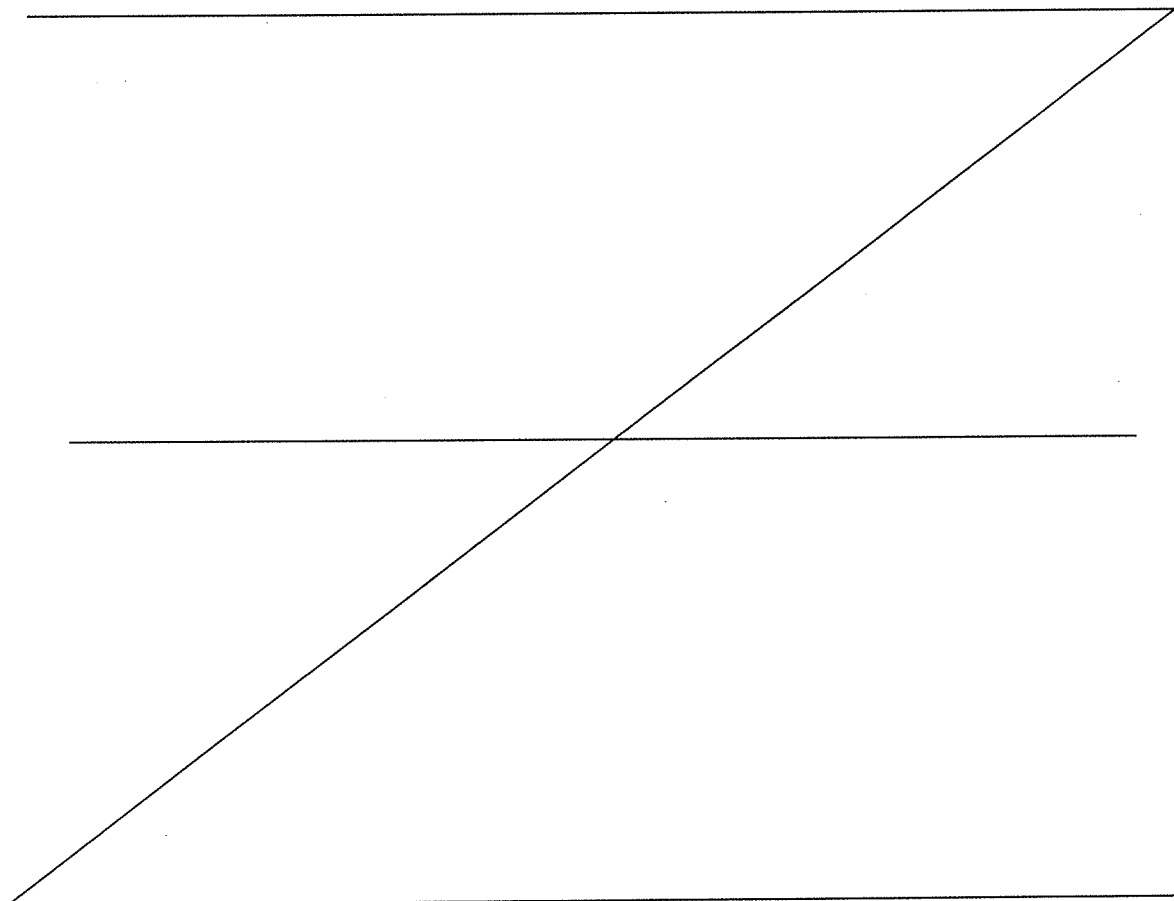
Состав Ревизионной комиссии Общества приведен в таблице (см. Таблица 2).

**Таблица 2. Ревизионная комиссия Общества**

**Ревизионная комиссия:**

<b>Фамилия, инициалы</b>	<b>Место работы</b>	<b>Занимаемая должность</b>
Лисицина Н.В.	ООО «Газпром межрегионгаз»	Главный экономист бюджетирования ГРО СКФО и прочих обществ.
Рыбина А.В.	АО «Газпром газораспределение Ставрополь»	Главный экономист по планированию
Тягненко Ю.	АО «Левокумскрайгаз»	Бухгалтер

Председатель Ревизионной комиссии – Лисицына Наталья Владимировна.



## **2. Раскрытие применяемых способов ведения учета**

### **2.1. Основы представления бухгалтерской отчетности**

Данная бухгалтерская отчетность сформирована в соответствии с Учетной политикой Общества на 2022 год, утвержденной приказом от 30.12.2021г. № 182-П. Учетная политика разработана на основе Положения по учетной политике ПАО «Газпром», его дочерних обществ и организаций на 2022 год, утвержденного приказом ПАО «Газпром» от 30 декабря 2021 года № 613 и подготовлена с учетом требований Федерального закона от 06.12.2011г. № 402-ФЗ «О бухгалтерском учете», Положения по ведению бухгалтерского учета и бухгалтерской отчетности в Российской Федерации, утвержденного Приказом Министерства Финансов РФ от 06.10.2008г № 106н и других нормативных правовых актов.

### **2.2. Общие положения об организации бухгалтерского учета и подготовки бухгалтерской отчетности**

Бухгалтерский учет в Обществе ведется бухгалтерией как отдельным структурным подразделением, возглавляемым главным бухгалтером.

Бухгалтерский учет в Обществе ведется автоматизировано с помощью программного комплекса 1С: Предприятие (версия: 8.3).

Общество отражает в бухгалтерской отчетности отдельные ее показатели, раскрывающие данные основных показателей отчетности, если первые являются существенными для принятия экономических решений заинтересованными пользователями.

К существенным относятся показатели, которые:

- по характеру или конкретным обстоятельствам их возникновения могут повлиять на принятие экономического решения;
- составляют пять и более процентов от общей суммы соответствующего показателя отчетности, данные которого раскрываются.

### **2.3. Инвентаризация активов и обязательств**

Инвентаризация в Обществе проводится:

- материально-производственных запасов – ежегодно по состоянию на 31 октября;
- денежных средств и ценных бумаг в кассе – ежемесячно по состоянию на 1 число каждого месяца;
- основных средств – один раз в три года по состоянию на 31 октября;
- иных активов, расчетов и обязательств – ежегодно по состоянию на 31 декабря.

### **2.4. Основные средства**

Информация о принятых Обществом сроках полезного использования объектов основных средств приведена в таблице (см. Таблица 3).

**Таблица 3. Информация о принятых Обществом сроках полезного использования  
объектов основных средств**

Наименование группы	Установленные сроки полезного использования в Обществе (в месяцах)
1 от 1 до 2 лет вкл.	13
2 от 2 до 3 лет вкл.	25
3 от 3 до 5 лет вкл.	37-60
4 от 5 до 7 лет вкл.	61-84
5 от 7 до 10 лет вкл.	85-120
6 от 10 до 15 лет вкл.	121
7 от 15 до 20 лет вкл.	240
10 Более 30 лет	480-999

Общество применяет линейный способ начисления амортизации по амортизируемым основным средствам исходя из установленных сроков их полезного использования.

Объекты недвижимости, принятые в эксплуатацию, до момента государственной регистрации учитываются в бухгалтерском учете в составе основных средств с выделением на отдельном субсчете.

С 01.01.2022 г. К основным средствам относятся активы, соответствующие требованиям Федерального стандарта бухгалтерского учета «Основные средства» (ФСБУ 6/2020), утвержденного приказом Минфина России от 17 сентября 2020 года № 204н, принятые к учету в установленном порядке, стоимостью более 100 000 рублей. В случае наличия в обособленном комплексе конструктивно-сочлененных предметов частей, имеющих отличные сроки полезного использования, эти части независимо от размера их стоимости учитываются в составе основных средств в качестве отдельных инвентарных объектов. Независимо от стоимости и срока полезного использования в составе основных средств учитываются объекты недвижимого имущества, транспортные средства (исключая велосипеды, велосмобили) и оружие.

Стоимость малоценных объектов основных средств не более 100 000 рублей (включительно) за единицу списывается в полном размере в состав расходов текущего отчетного периода или включается в стоимость других создаваемых активов с одновременным отражением их стоимости на забалансовом счете (забалансовый учет ведется до их списания (ликвидации)).

Завершенные строительством, принятые в эксплуатацию и фактически используемые объекты недвижимости, права собственности по которым не зарегистрированы в установленном законодательством порядке, учитываются в составе основных средств обособленно.

Последствия изменения учетной политики в связи с началом применения Федерального стандарта бухгалтерского учета ФСБУ 6/2020 «Основные средства» отражаются путем корректировки балансовой стоимости входящих остатков баланса в соответствии с пунктом 49 ФСБУ 6/2020. Балансовая стоимость объектов основных средств с первоначальной (восстановительной) стоимостью менее 100 000 рублей (включительно), кроме объектов недвижимого имущества, транспортных средств (исключая велосипеды, велосмобили), оружия и частей комплекса конструктивно-сочлененных предметов, учитываемых в качестве самостоятельных инвентарных объектов, списывается единовременно на нераспределенную прибыль (непокрытый убыток). Результаты

АО «Левокумскрайгаз» Пояснения к бухгалтерскому балансу и отчету о финансовых результатах в годовой бухгалтерской (финансовой) отчетности за 2022 год

корректировки амортизации объектов основных средств списываются на нераспределенную прибыль (непокрытый убыток). Накопленная дооценка по всем объектам основных средств, учитываемая на счете 83 «Добавочный капитал», списывается единовременно на нераспределенную прибыль (непокрытый убыток). Балансовая стоимость основных средств на начало 2022 года определена как первоначальная стоимость (с учетом переоценок), признанная ранее, за вычетом накопленной амортизации. Накопленная амортизация определена исходя из указанной первоначальной стоимости, ликвидационной стоимости и соотношения истекшего и оставшегося срока полезного использования, определенного в соответствии с ФСБУ 6/2020 «Основные средства».

После признания объекты основных средств оцениваются в бухгалтерском учете по первоначальной стоимости (переоценка не проводится).

Амортизация не начисляется по земельным участкам.

Начисление амортизации объектов основных средств начинается с первого числа месяца, следующего за месяцем признания объекта основных средств в бухгалтерском учете и прекращается с первого числа месяца, следующего за месяцем списания объекта основных средств с бухгалтерского учета.

Изменение первоначальной стоимости объектов основных средств, в которой они приняты к бухгалтерскому учету, допускается в случаях достройки, дооборудования, реконструкции, модернизации, частичной ликвидации и переоценки объектов основных средств.

Арендованные объекты основных средств, не относящиеся к правам пользования активами, отражаются за балансом по стоимости, установленной в договоре аренды. Арендованные земельные участки отражаются по кадастровой стоимости.

Основные средства, сданные в аренду, отражаются в таблице 2.4. Пояснений к бухгалтерскому балансу и отчету о финансовых результатах (П-1) по балансовой стоимости.

Проверка на обесценение объектов основных средств осуществляется не реже 1 раза в год.

Для объектов основных средств, включенных в перечень объектов основных средств, подлежащих списанию, которые не используются в деятельности организации, а также объектов основных средств, которые одновременно отвечают критериям: не пригодны для использования, не подлежат восстановлению и не используются в деятельности организации, при этом не включены в указанные документы, обесценение признается для всех компонентов инвентарного объекта основных средств в размере их балансовой стоимости. Для объектов основных средств, подлежащих частичной ликвидации, обесценение не признается.

## **2.5. Учет аренды**

Общество выбрало упрощенный вариант перехода на ФСБУ 25/2018 по действующим на 31.12.2021 договорам аренды, путем единовременного признания на указанную дату по каждому договору аренды права пользования активом и обязательства по аренде, с отнесением разницы на нераспределенную прибыль. Ретроспективное влияние на какие-либо другие объекты бухгалтерского учета не признается, сравнительные данные за 2021 год не пересчитываются.

На дату первоначального применения ФСБУ 25/2018 (01.01.2022): по договорам аренды право пользования активом оценивается по стоимости, равной обязательству по аренде

АО «Левокумскрайгаз» Пояснения к бухгалтерскому балансу и отчету о финансовых результатах в годовой бухгалтерской (финансовой) отчетности за 2022 год (т.е. сумме приведенной стоимости оставшихся к уплате арендных платежей, дисконтированных по единой ставке дисконтирования в Группе Газпром, с корректировкой на величину числящихся на балансе Обществе по состоянию на 31.12.2021 активов, связанных с соответствующим договором аренды); по договорам лизинга право пользования активом оценивается по справедливой стоимости с отнесением разницы между такой стоимостью и величиной обязательства по аренде на счет нераспределенной прибыли прошлых лет.

Общество при заключении договоров, предусматривающих получение (предоставление) за плату во временное пользование имущества, оценивают указанные договоры на предмет соответствия этого договора требованиям признания в качестве договора аренды согласно Федеральному стандарту бухгалтерского учета ФСБУ 25/2018 «Бухгалтерский учет аренды».

Не признаются договорами аренды договоры, предусматривающие (прямо или косвенно) передачу имущества для его использования организацией-получателем, главным образом, в целях исполнения встречных обязательств перед организацией, предоставившей это имущество.

В качестве единицы учета аренды признается договор, если иной подход к выделению объектов учета аренды не является более уместным, исходя из положений договора.

Общество применяет упрощение и не признает в качестве объектов учета аренды договоры, по которым ежемесячная стоимость аренды не превышает 10 000 рублей (включительно) без учета НДС в месяц.

#### *Учет у арендодателя*

По договорам финансовой аренды Общество оценивает инвестицию в аренду в размере ее чистой стоимости, которая определяется путем дисконтирования валовой стоимости.

Проценты, начисляемые по инвестиции в аренду, учитываются по мере их начисления в составе прочих (операционных) доходов.

#### *Учет у арендатора*

Общество признает право пользования активом и обязательство по аренде на дату предоставления предмета аренды. Общество не признает право пользования активом и обязательство по аренде для краткосрочных договоров аренды, срок по которым не превышает 12 месяцев с учетом оценки вероятности пролонгации договора аренды.

Арендные платежи дисконтируются с использованием процентной ставки, заложенной в договоре аренды, если такая ставка может быть легко определена, а при ее отсутствии – с использованием процентной ставки привлечения дополнительных заемных средств, представляющей собой ставку, по которой на дату начала арендных отношений Общество могло бы привлечь на аналогичный срок и при аналогичном обеспечении заемные средства, необходимые для получения актива со стоимостью, аналогичной стоимости права пользования активом в аналогичных экономических условиях.

При оценке права пользования активом первоначальные прямые затраты арендатора, понесенные в связи с поступлением предмета аренды, не включаются в фактическую стоимость права пользования активом.



АО «Левокумскрайгаз» Пояснения к бухгалтерскому балансу и отчету о финансовых результатах в годовой бухгалтерской (финансовой) отчетности за 2022 год

Срок полезного использования права пользования активом равен сроку аренды, если не предполагается переход к арендатору права собственности на предмет аренды.

В случае, если предполагается переход к арендатору права собственности на предмет аренды, то срок полезного использования права пользования активом определяется Обществом в порядке, установленном для того вида активов, к которому относится предмет аренды.

Начисление амортизации права пользования активом начинается с первого числа месяца, следующего за месяцем его признания в бухгалтерском учете и прекращается с первого числа месяца, следующего за месяцем списания права пользования активом с бухгалтерского учета.

При аренде земельных участков право пользования активом:

- амортизируется, если по окончании срока аренды земельный участок подлежит возврату арендодателю;
- не амортизируется, если по окончании срока аренды земельный участок переходит в собственность арендатора.

Проценты по обязательству по аренде учитываются в составе прочих (операционных) расходов по мере их начисления или включаются в стоимость актива, если арендуемое имущество используется для создания другого актива.

## **2.6. Финансовые вложения**

Финансовые вложения приведены по первоначальной стоимости, представляющей фактические затраты на их приобретение, кроме финансовых вложений, по которым можно определить текущую рыночную стоимость, и финансовых вложений, по которым создан резерв под обесценение финансовых вложений.

Финансовые вложения, по которым можно определить текущую рыночную стоимость, отражаются в отчетности по состоянию на конец отчетного квартала по текущей рыночной стоимости. Разница между оценкой таких финансовых вложений на текущую отчетную дату и предыдущей их оценкой относится на прочие расходы и доходы.

Финансовые вложения, по которым не определяется текущая рыночная стоимость, отражаются в бухгалтерском балансе по их первоначальной стоимости. На конец отчетного квартала указанные вложения, по которым имеется устойчивое снижение их стоимости, отражаются в отчетности за минусом начисленного резерва под обесценение финансовых вложений. Общество на основании доступной информации определяет расчетную стоимость финансовых вложений, имеющих признаки устойчивого снижения стоимости, и на сумму превышения первоначальной стоимости данных вложений над их расчетной стоимостью создает резерв под обесценение финансовых вложений. Сумма созданного резерва относится на прочие расходы.

Долговые ценные бумаги, по которым текущая рыночная стоимость не определяется, учитываются по первоначальной стоимости.

Ценные бумаги (кроме индивидуально идентифицируемых, в т. ч. векселей и депозитных сертификатов), по которым текущая рыночная стоимость не определяется, при выбытии по их видам отражаются по способу ФИФО.

Иные финансовые вложения (включая индивидуально идентифицируемые ценные бумаги (векселя, депозитные сертификаты)), по которым текущая рыночная стоимость

АО «Левокумскрайгаз» Пояснения к бухгалтерскому балансу и отчету о финансовых результатах в годовой бухгалтерской (финансовой) отчетности за 2022 год не определяется, отражаются при выбытии по первоначальной стоимости каждой единицы.

Единицей бухгалтерского учета по видам финансовых вложений является: одна ценная бумага, один выданный заем, отдельный вклад в уставный капитал, отдельный банковский депозит, дебиторская задолженность, приобретенная на основании уступки права требования, договору простого товарищества.

Доходы и расходы по операциям с финансовыми вложениями отражаются в составе прочих доходов и расходов.

## **2.7. Материально-производственные запасы**

Запасы при их постановке на учет оцениваются по фактической себестоимости.

Оценка запасов при их выбытии производится по способу средней себестоимости.

Товары, приобретенные для перепродажи, оцениваются при их постановке на учет в размере затрат на их приобретение без учета расходов по их доставке (включая погрузочно-разгрузочные работы).

Общество образует в установленном порядке резерв под обесценение запасов. Проверка запасов на обесценение проводится 1 раз в год на последний день отчетного периода. При этом данный резерв не создается по запасам, если на отчетную дату чистая стоимость продажи этих запасов соответствует или превышает их фактическую себестоимость.

Резерв под обесценение запасов не создается по сырью, материалам и другим запасам, используемым при производстве готовой продукции, выполнении работ и оказании услуг, если эту продукцию (работы, услуги) предполагается реализовать по цене, соответствующей себестоимости или выше себестоимости.

Незавершенное производство оценивается в сумме фактических затрат на производство без учета общехозяйственных расходов.

Общехозяйственные расходы ежемесячно списываются как управленческие расходы в полном размере на результаты финансово-хозяйственной деятельности.

## **2.8. Денежные средства и денежные эквиваленты**

К денежным эквивалентам Общество относит:

- открытые в кредитных организациях депозиты до востребования;
- открытые в кредитных организациях депозиты со сроком погашения три месяца с даты их открытия или менее;
- облигации, по которым можно определить в установленном порядке текущую рыночную стоимость, приобретенные незадолго до их погашения и имеющие установленную дату погашения (три месяца с даты их приобретения и менее);
- высоколиквидные векселя организаций, ценные бумаги которых отвечают критериям ликвидности, установленным ФСФР РФ, приобретенные незадолго до их погашения и имеющие установленную дату погашения (три месяца с даты их приобретения и менее) (например, ПАО «Газпром», ПАО «Сбербанк России»).

В отчете о движении денежных средств денежные потоки Общества, которые не могут быть однозначно классифицированы в составе потоков по текущим, инвестиционным или

АО «Левокумскрайгаз» Пояснения к бухгалтерскому балансу и отчету о финансовых результатах в годовой бухгалтерской (финансовой) отчетности за 2022 год  
финансовым операциям, отнесены к денежным потокам от текущих операций. К таким денежным потокам относятся суммы направленных на уплату в бюджет и полученных из бюджета возмещений по косвенным налогам.

В отчете о движении денежных средств представляются свернуто – операции по краткосрочным займам выданным по договорам кэш-пула, полученным и погашенным в течение отчетного периода; суммы косвенных налогов в составе поступлений от покупателей и заказчиков и платежей поставщикам и подрядчикам; иные денежные потоки, характеризующиеся быстрым оборотом, большими суммами и короткими сроками возврата.

### **2.9. Расходы по обычным видам деятельности**

В Обществе бухгалтерский учет расходов по выполнению работ и оказанию услуг ведется по видам деятельности в разрезе затрат и статей затрат.

В бухгалтерском учете расходы, связанные с выполнением работ и оказанием услуг, формируются по видам деятельности в размере фактических затрат на производство работ, услуг без учета общехозяйственных расходов.

Управленческие расходы ежемесячно списываются на доходы отчетного периода.

### **2.10. Расходы будущих периодов**

Общество ведет учет расходов будущих периодов по их видам.

Списание данных расходов осуществляется равномерно в течение срока, предусмотренного договором, либо срока, устанавливаемого самостоятельно в специальных расчетах, формируемых в момент возникновения таких расходов.

### **2.11. Дебиторская задолженность**

Общество ведет учет расчетов в разрезе: основания возникновения задолженности, контрагентов, видов задолженности, сроков погашения.

Общество отражает в бухгалтерской отчетности дебиторскую задолженность за минусом резерва по сомнительным долгам. Данные инвентаризации используются при создании резерва по сомнительным долгам при подготовке годовой финансовой отчетности. Резерв создается в соответствии с Методикой создания резервов по сомнительным долгам для целей бухгалтерского учета.

### **2.12. Оценочные обязательства**

Общество признает в бухгалтерском учете оценочные обязательства:

- по оплате отпусков - на последний день каждого отчетного периода;
- по вознаграждению по итогам работы за год – на последний день отчетного периода.

### **2.13. Доходы по обычным видам деятельности**

Учет дохода (выручки) от продажи товаров, продукции (работ, услуг) ведется по видам деятельности.

Общество применяет в бухгалтерском учете метод определения дохода (выручки) от продажи товаров, продукции (работ, услуг) в соответствии с допущением временной определенности фактов хозяйственной деятельности (принцип начисления), т.е. «по отгрузке» - на дату отгрузки товаров, продукции (выполнения работ, оказания услуг),

АО «Левокумскрайгаз» Пояснения к бухгалтерскому балансу и отчету о финансовых результатах в годовой бухгалтерской (финансовой) отчетности за 2022 год при условии перехода права собственности на них к покупателю и выполнении других условий, установленных Положением по бухгалтерскому учету доходов организации. Выручка от выполнения работ с длительным циклом (за исключением договоров строительного подряда) определяется по завершении выполнения работ в целом. Поступления, связанные с предоставлением за плату во временное пользование активов Общества по договору аренды, признаются доходами от обычных видов деятельности в случае, если получение данных доходов происходит на постоянной основе.

## **2.14.Изменение учетной политики**

В связи с изменением законодательства в учетную политику Общества на 2022 год внесены следующие изменения:

- в связи с применением Федерального стандарта бухгалтерского учета ФСБУ 6/2020 «Основные средства», утвержденного приказом Минфина России от 17 сентября 2020 года № 204н, в учетной политике на 2022 год закреплены положения, определяющие порядок учета основных средств.
- в связи с применением Федерального стандарта бухгалтерского учета ФСБУ 26/2020 «Капитальные вложения», утвержденного приказом Минфина России от 17 сентября 2020 года № 204н, в учетную политику на 2022 год внесены изменения, касающиеся порядка оценки активов, входящих в состав вложений во внеоборотные активы.
- в связи с применением Федерального стандарта бухгалтерского учета ФСБУ 25/2018 «Бухгалтерский учет аренды», утвержденного приказом Минфина России от 16 октября 2018 года № 208н год закреплены положения, определяющие порядок учета аренды у арендодателя и арендатора.

### ***Изменения в учетной политике Общества на 2023 год.***

В связи с досрочным применением Федерального стандарта бухгалтерского учета ФСБУ 14/2022 «Нематериальные активы», утвержденного приказом Минфина России от 30 мая 2022 года № 86н, и изменениями Федерального стандарта бухгалтерского учета ФСБУ 26/2020 «Капитальные вложения», утвержденного приказом Минфина России от 17 сентября 2020 года № 204н, в учетной политике на 2023 год закреплены положения, определяющие порядок учета нематериальных активов и капитальных вложений в нематериальные активы.

## **2.15. Корректировка данных предшествующего отчетного периода в связи с изменениями учетной политики**

Отдельные показатели граф «На 31 декабря 2021 года» бухгалтерского баланса, а также отчета об изменениях капитала за 2021 год и на 31.12.2021 сформированы с учетом корректировки в связи со следующими обстоятельствами:

- В связи применением ФСБУ 6/2020

Корректировки показателей 2021 года в годовой бухгалтерской (финансовой) отчетности за 2022 год:

АО «Левокумскрайгаз» Пояснения к бухгалтерскому балансу и отчету о финансовых результатах  
в годовой бухгалтерской (финансовой) отчетности за 2022 год

**Бухгалтерский баланс:**

тыс. руб.

Наименование показателя	Код строки	На 31.12.2021			На 31.12.2020		
		Сумма до корректировки	Корректировка	Сумма после корректировки	Сумма до корректировки	Корректировка	Сумма после корректировки
<b>I. ВНЕОБОРОТНЫЕ АКТИВЫ</b>							
Основные средства	1 150	98470	19556	118026	100758	-	100758
Отложенные налоговые активы	1 180	3998	2234	6232	3298	-	3298
<b>ИТОГО по разделу I</b>	<b>1 100</b>	<b>102758</b>	<b>21790</b>	<b>124548</b>	<b>104173</b>	<b>-</b>	<b>104173</b>
<b>II. ОБОРОТНЫЕ АКТИВЫ</b>							
Запасы	1 210	7942	(1 321)	6621	8149	-	8149
<b>ИТОГО по разделу II</b>	<b>1 200</b>	<b>30289</b>	<b>(1 321)</b>	<b>28968</b>	<b>32933</b>	<b>-</b>	<b>32933</b>
<b>БАЛАНС</b>	<b>1 600</b>	<b>133047</b>	<b>20469</b>	<b>153516</b>	<b>137106</b>	<b>-</b>	<b>137106</b>
<b>III. КАПИТАЛ И РЕЗЕРВЫ</b>							
Переоценка внеоборотных активов	1 340	104221	(104221)	-	104221	-	104221
Нераспределенная прибыль (непокрытый убыток)	1 370	1474	118809	120283	(508)	-	(508)
<b>ИТОГО по разделу III</b>	<b>1300</b>	<b>105713</b>	<b>14588</b>	<b>120301</b>	<b>103731</b>	<b>-</b>	<b>103731</b>
<b>IV. ДОЛГОСРОЧНЫЕ ОБЯЗАТЕЛЬСТВА</b>							
Отложенные налоговые обязательства	1420	14587	5881	20468	14780	-	14780
<b>ИТОГО по разделу IV</b>	<b>1400</b>	<b>14587</b>	<b>5881</b>	<b>20468</b>	<b>14780</b>	<b>-</b>	<b>14780</b>
<b>V. КРАТКОСРОЧНЫЕ ОБЯЗАТЕЛЬСТВА</b>							
<b>ИТОГО по разделу V</b>	<b>1500</b>	<b>12747</b>	<b>-</b>	<b>12747</b>	<b>18595</b>	<b>-</b>	<b>18595</b>
<b>БАЛАНС</b>	<b>1700</b>	<b>133047</b>	<b>20469</b>	<b>153516</b>	<b>137106</b>	<b>-</b>	<b>137106</b>

АО «Левокумскрайгаз» Пояснения к бухгалтерскому балансу и отчету о финансовых результатах в годовой бухгалтерской (финансовой) отчетности за 2022 год

В Отчете об изменениях капитала за 2022 год (раздел 1 «Движение капитала») корректировки за 2021 год, связанные с применением новых ФСБУ, отражены по строкам 3217 и 3228 «корректировка в связи с изменением учетной политики (межотчетный период)».


Наименование показателя	Код строки	Уставный капитал	Собственные акции, выкупленные у акционеров	Добавочный капитал	Резервный капитал	Нераспределенная прибыль (непокрытый убыток)	Итого
Величина капитала на 31 декабря 2021 г. (до корректировки)	3200	17	-	104221	1	1474	105713
Корректировка в связи с изменением учетной политики ( в межотчетный период)	3217	-	-	-	-	118809	118809
Корректировка в связи с изменением учетной политики ( в межотчетный период)	3228	-	-	(104221)	-	-	(104221)
Величина капитала на 31 декабря 2021 г. (после корректировки)	3200	17	-	-	1	120283	120301

В Отчете об изменениях капитала за 2022 год (раздел 2 «Корректировки в связи с изменением учетной политики и исправлением ошибок») показатели на 31 декабря 2021 года по строке «Корректировка в связи с изменением учетной политики» включают корректировки данных годовой бухгалтерской (финансовой) отчетности за 2021 год.

АО «Левокумскрайгаз» Пояснения к бухгалтерскому балансу и отчету о финансовых результатах  
в годовой бухгалтерской (финансовой) отчетности за 2022 год  
Отчет об изменениях капитала за 2022 год (раздел 3 «Чистые активы»):

**Чистые активы, тыс. руб.**

Наименование показателя	Код строки	На 31.12.2021		
		Сумма до корректировки	Корректировка	Сумма после корректировки
Чистые активы	3 600	105713	14588	120301



### **3. Раскрытие существенных показателей форм бухгалтерской отчетности**

Показатели на 31 декабря 2021 года, на 31 декабря 2020 года, а также за 2021 год приведены с учетом корректировок, раскрытых в разделе «Корректировка данных предшествующего отчетного периода в связи с изменениями учетной политики».

#### **3.1. Основные средства**

Наличие и движение основных средств с указанием сумм начисленной амортизации и переоценки приведено в таблице 2.1. Пояснений П-1.

Информация о незавершенных капитальных вложениях раскрыта в таблице 2.2 Пояснений. П-1.

Изменение стоимости основных средств в результате достройки, дооборудования, реконструкции и частичной ликвидации представлено в таблице 2.3 Пояснений П-1, иное использование (например, передача в аренду) раскрыто в таблице 2.4 Пояснений П-1.

Стоимость основных средств, переданных в аренду, составила 376 132 тыс. руб., 377 053 тыс. руб. и 383 091 тыс. руб., на 31 декабря 2020, 2021 и 2022 гг. соответственно.

Стоимость полученных на отчетные даты основных средств по договорам аренды :

1 968 тыс. руб. на 31.12.2022г.,

1 968 тыс. руб. на 31.12.2021г.,

1 968 тыс. руб. на 31.12.2020г.

По состоянию на 31.12.2022г все объекты недвижимости прошли регистрацию права собственности. На земельные участки, расположенные под газопроводами и сооружениях на них установлены охранные зоны.

Обществом производилась на 31.12.2022 года проверка элементов амортизации. Изменение элементов амортизации не выявлено.

Ликвидационная стоимость определяется для объектов основных средств вспомогательного и непроизводственного назначения, относящихся к видам: автомобили легковые, автомобили грузовые, транспортные средства, автотранспортные средства, автотранспортные средства грузовые, автобусы, прицепы и полуприцепы к ним, подлежащих продаже после окончания их использования в деятельности Общества. Для других объектов основных средств ликвидационная стоимость считается равной нулю.

Ликвидационная стоимость определяется как произведение среднего процента стоимости продажи к первоначальной стоимости объектов основных средств. Средний процент стоимости продажи рассчитывается по объектам основных средств, в том числе переклассифицированных в состав долгосрочных активов для продажи, проданных за три последних года, включая год пересмотра ликвидационной стоимости, как частное от деления суммы выручки от продажи транспортных средств (без учета НДС) на их первоначальную стоимость. В отсутствие объектов основных средств, проданных за три последних года- на основании расчетов, представленных независимым оценщиком.

Для объектов основных средств, включенных в перечень объектов основных средств, подлежащих списанию, которые не используются в деятельности организации, а также объектов основных средств, которые одновременно отвечают критериям: не пригодны для использования, не подлежат восстановлению и не используются в деятельности организации, при этом не включены в указанные документы, обесценение признается для всех компонентов инвентарного объекта основных средств в размере их балансовой



АО «Левокумскрайгаз» Пояснения к бухгалтерскому балансу и отчету о финансовых результатах в годовой бухгалтерской (финансовой) отчетности за 2022 год стоимости. Для объектов основных средств, подлежащих частичной ликвидации, обесценение не признается.

Арендные объекты основных средств, не относящиеся к правам пользования активами, отражаются за балансом по стоимости, установленной в договоре аренды. Арендные земельные участки и участки, полученные в бессрочное пользование, отражаются по кадастровой стоимости. В случае, если в договоре аренды (в том числе договоре аренды помещения) отсутствует стоимость арендуемого имущества, то указанное имущество отражается за балансом в оценке, определяемой Обществом самостоятельно.

Обществом заключено 22 договора аренды земельных участков. Сумма признанных расходов по аренде за 2022 год составила 10,3 тыс.рублей.

### **Обесценение основных средств.**

Объекты основных средств, входящие в Единую систему газоснабжения (далее – ЕСГ), рассматриваются как часть единицы, генерирующей денежные средства (далее ЕГДС). По состоянию на 31.12.2022 тест не выявил обесценение активов по ЕГДС, включающим ЕСГ.

Общество провело тестирование на обесценение и не выявила признаки обесценения по состоянию на 31 декабря 2022 г.

По результатам расчета возмещаемой стоимости внеоборотных активов на 31.12.2022 года обесценение не выявлено.

### **3.2. Прочие внеоборотные активы**

Информация о составе внеоборотных активов, отраженных по строке 1190 «Прочие внеоборотные активы», приведена в таблице (см. Таблица 4).

**Таблица 4. Прочие внеоборотные активы**  
тыс. руб.

Наименование показателя	На 31 декабря 2022 г.	На 31 декабря 2021 г.	На 31 декабря 2020 г.
Расходы будущих периодов	531	290	117
<b>Итого</b>	<b>531</b>	<b>290</b>	<b>117</b>

### **3.3. Запасы**

Наличие и движение запасов приведено в таблице 4.1. Пояснений П-1. Запасов в залоге нет.

### **3.4. Дебиторская задолженность**

Наличие и движение дебиторской задолженности (с учетом резервов сомнительных долгов) приведено в таблице 5.1. Пояснений П-1 приведено без исключения задолженности возникшей и погашенной в отчетном периоде. Авансы выданные отражены с НДС.

Информация о просроченной дебиторской задолженности раскрыта в таблице 5.2 Пояснений П-1.

**По строке 1232 «Дебиторская задолженность, ожидаемая к погашению в течение 12 месяцев после отчетной даты» бухгалтерского баланса отражена дебиторская задолженность, представленная в таблице (см. Таблица 5).**

**Таблица 5. Краткосрочная дебиторская задолженность**  
тыс. руб.

Наименование показателя	На 31.12.22 г.		На 31.12. 2021 г.		На 31.12. 2020 г.	
	Сумма	Резерв	Сумма	Резерв	Сумма	Резерв
Задолженность покупателей и заказчиков всего, в т.ч.	23343	(1760)	21058	(1460)	18436	(1478)
задолженность населения за ТО	2439	(1055)	1944	(817)	1300	(775)
ООО «Пламя»	320	(320)	320	(320)	320	(320)
ГУПСК «Крайтеплоэнерго»	202	(69)	-	-	-	-
АО«Газпром газораспределение Ставрополь»	19703	-	18301	-	15539	-
АО«Газпром газораспределение Назрань»	303	(303)	312	(312)	378	(378)
ООО «Газпром межрегионгаз Ставрополь»	23	-	-	-	-	-
прочие	353	(13)	181	(11)	899	(5)
Авансы выданные всего, в т.ч.	473	-	577	-	607	-
ООО РН-КАРТ	227	-	216	-	185	-
прочие	246	-	361	-	422	-
Прочая дебиторская задолженность всего, в т.ч.	210	-	573	-	803	-
Расчеты по налогам и сборам	14	-	435	-	645	-
Прочая задолженность	196	-	138	-	158	-
<b>Итого</b>	<b>24 026</b>	<b>(1760)</b>	<b>22 208</b>	<b>(1460)</b>	<b>19846</b>	<b>(1478)</b>

Общество не использует право на вычет НДС по авансам выданным. Авансы выданные отражены в составе краткосрочной дебиторской задолженности.

### 3.5. Финансовые вложения (за исключением денежных эквивалентов)

Начиная с 30 октября 2020 года Общество присоединилось к Кэш-пулу Группы Газпром на основании Договора № 6-372/20 от 19.08.2020г с АО «Газпром межрегионгаз». Средства на основном расчетном счете в Обществе, согласно долгосрочному распоряжению в рамках договора, поступают на "Мастер-счет" ООО "Газпром межрегионгаз". Информация о наличии денежных средств на отчетную дату отчетного периода, на конец предыдущего года, на конец года, предшествующего предыдущему, представлена по строке 1240 бухгалтерского баланса. Движение средств в кэш-пуле представлены в таблице (см. Таблица 6).

**Таблица 6. Денежные средства в кэш-пуле**  
тыс. руб.

№ п/п	Наименование показателя	На 31 декабря 2022г.	На 31 декабря 2021г.
1	Выплата займа в кэш-пул	33295	30829
2	Возврат займа из кэш-пула	33064	30620
3	Остаток на конец периода	813	582

### 3.6. Денежные средства и денежные эквиваленты

Информация о наличии денежных средств и денежных эквивалентов на отчетную дату отчетного периода, на конец предыдущего года, на конец года, предшествующего предыдущему представлена по строке 1250 Бухгалтерского баланса.

Состав денежных средств и денежных эквивалентов раскрыт в приведенной таблице (см. Таблица 6.1).

**Таблица 6.1. Денежные средства и денежные эквиваленты**

Наименование показателя	Код строки	тыс.руб.		
		На 31 декабря 2022г.	На 31 декабря 2021 г.	На 31 декабря 2020 г.
<b>Денежные средства, в т.ч.</b>	1250			
на расчетных счетах	12501	-	-	-
касса	12502	36	9	14
переводы в пути	12503	-	-	-
<b>Итого денежные средства и денежные эквиваленты</b>		<b>36</b>	<b>9</b>	<b>14</b>

В составе прочих поступлений и выплат от текущих, инвестиционных и финансовых операций Отчета о движении денежных средств, отражены потоки, приведенные в таблице (см. Таблица 7)

**Таблица 7. Расшифровка прочих денежных потоков Отчета о движении денежных средств**  
тыс. руб.

Наименование показателя	за 2022г.	За 2021 г.
Денежные потоки от текущих операций		
прочие поступления всего ( строка 4119 ), в т.ч.	6259	5868
расчеты с подотчетными лицами по хозоперациям	10	41
расчеты с поставщиками и подрядчиками	120	36
расчеты с персоналом по оплате труда	-	-
расчеты с организациями по сбору денежных средств с населения	4872	4203
Возврат внесенных взносов в компенсационный фонд обеспечения договорных обязательств	-	300
прочие поступления	1257	1288
прочие платежи всего ( строка 4129 ), в т.ч.	(8819)	(8189)
расчеты по договору займа №6-372/20 от 19.08.20г	(231)	(209)
расчеты по налогам и сборам	(5242)	(3450)
расчеты с подотчетными лицами по хозоперациям	(288)	(1267)
расчеты по исполнительным листам	(1713)	(1291)
расчеты по профсоюзным взносам	(517)	(460)
расчеты с прочими дебиторами и кредиторами	(828)	(1512)

### 3.7. Прочие оборотные активы

Информация о составе оборотных активов, отраженных по строке 1260 «Прочие оборотные активы», приведена в таблице (см. Таблица 8).

**Таблица 8. Прочие оборотные активы**  
тыс. руб.

Наименование показателя	Код строки	На 31 декабря 2022г	На 31 декабря 2021 г	На 31 декабря 2020 г
НДС по авансам и предоплатам	12601	56	36	57
Недостачи и потери от порчи ценностей	12602	972	972	972
<b>Итого</b>		1028	1008	1029

### 3.8. Капитал

Величина уставного капитала составляет 17 тыс. руб., в 2022г. не изменялась. По состоянию на 31.12.2020г., 31.12.2021г. и 31.12.2022г. уставный капитал Общества полностью оплачен.

Информация об акциях, выпущенных Обществом, представлена в таблице (см. Таблица 9).

**Таблица 9. Акции, выпущенные Обществом**

Наименование показателя	На 31 декабря 2022 г.		На 31 декабря 2021 г.		На 31 декабря 2020 г.	
	Кол-во, шт.	Сумма, тыс. руб.	Кол-во, шт.	Сумма, тыс. руб.	Кол-во, шт.	Сумма, тыс. руб.
Выпущенные и полностью оплаченные акции	3 443	17	3 443	17	3 443	17

Величина уставного капитала соответствует величине, установленной Уставом Общества.

АО «Левокумскрайгаз» Пояснения к бухгалтерскому балансу и отчету о финансовых результатах  
в годовой бухгалтерской (финансовой) отчетности за 2022 год

В соответствии с Уставом Общество формирует резервный капитал в размере 1% от уставного капитала.

В составе собственного капитала отражаются;

\* уставный капитал (акции)

\* добавочный капитал;

\* резервный капитал;

\* нераспределенная прибыль;

Величина резервного капитала составляет 1 тыс. руб., в 2022г. не изменялась

Общество отражает в учете и отчетности операции по движению сумм нераспределенной прибыли в соответствии с решением общего собрания акционеров.

### 3.9.Кредиторская задолженность

Сведения о краткосрочной кредиторской задолженности представлены по строке 1520 «Кредиторская задолженность» Бухгалтерского баланса (с учетом строк детализации).

Сумма НДС по авансам полученным отражена в составе «Прочих оборотных активов»

( см. Таблица 8).

Наличие, состав и движение кредиторской задолженности приведено в таблице 5.3 Пояснений П-1 приведено без исключения задолженности возникшей и погашенной в отчетном периоде.

Информация о крупнейших кредиторах Общества, задолженность которых отражена по строке 1520 «Кредиторская задолженность», представлена в таблице (см.Таблица 10).

**Таблица 10. Крупнейшие кредиторы в составе краткосрочной кредиторской задолженности (свыше 100 тыс.рублей)**

тыс. руб.

Наименование кредитора	На 31.12.22г.	На 31.12.21г.	На 31.12.20г.	Характер задолженности
ООО Ставрополь Газ-Сервис»	-	-	3519	Реконструкция газопровода
ООО «Люмикс-СТ»	-	106	173	Материалы

### 3.10.Оценочные обязательства

Наличие, состав и движение оценочных обязательств в течение отчетного года приведено в таблице 7 Пояснений П-1.

**Прочие характеристики оценочных обязательств приведены в таблице (см.**

Таблица11).

**Таблица 11. Прочие характеристики оценочных обязательств**  
тыс. руб.

№ п/п	Оценочное обязательство	Увеличение величины в связи с ростом приведенной стоимости за отчетный период, %	Наименование обязательства	Ожидаемый срок исполнения	Существующие неопределенности в отношении срока исполнения	Ожидаемые суммы встречных требований или суммы требований к третьим лицам в возмещение расходов
1.	2855	-	Резерв на предстоящую оплату отпусков.	В течении 12 мес.	-	-
2.	5	-	Резерв на вознаграждение по итогам работы за год	В течении 12 мес.	-	-
<b>Итого:</b>	<b>2860</b>					

### 3.11. Доходы от обычных видов деятельности

Сведения о доходах от обычных видов деятельности представлены по строке 2110 «Выручка» отчета о финансовых результатах по видам деятельности.

В таблице представлена расшифровка выручки Общества (см.

Таблица 12).

**Таблица 12. Выручка от продажи товаров, продукции, работ и услуг**  
тыс. руб.

Наименование показателя	за 2022 г.	За 2021 г.
выручка по техническому обслуживанию газораспределительных сетей	66590	52517
выручка по аренде газопроводов	11437	11796
выручка от СМР	-	-
выручка от обслуживания и ремонта ВДГО др. организаций и населения	14091	13375
выручка от прочих видов деятельности	6657	4638
<b>Итого:</b>	<b>98775</b>	<b>82326</b>

АО «Левокумскрайгаз» Пояснения к бухгалтерскому балансу и отчету о финансовых результатах в годовой бухгалтерской (финансовой) отчетности за 2022 год

Информация по контрагентам, выручка от продажи товаров (продукции) которым составила более 10% от общей реализации, приведена в таблице (см. Таблица 13).

**Таблица 13. Выручка по крупнейшим контрагентам**

тыс. руб.

Контрагент	за 2022 г.	за 2021 г.
АО «Газпром газораспределение Ставрополь»	79 737	67 383
<b>Итого</b>	<b>79 737</b>	<b>67 383</b>

### 3.12. Расходы по обычным видам деятельности

Состав расходов по обычным видам деятельности по экономическим элементам приведен в таблице № 6 Пояснений П-1.

Кроме того, в составе расходов по обычным видам деятельности присутствуют расходы по формированию оценочных обязательств:

4 162 тыс. руб. в составе себестоимости продаж;

1 129 тыс. руб. в составе управленческих расходов.

По строке 2120 «Себестоимость продаж» отчета о финансовых результатах отражена себестоимость следующих товаров, продукции, работ, услуг (см. Таблица 14):

**Таблица 14. Себестоимость проданных товаров, продукции, работ, услуг**

тыс. руб.

Наименование показателя	за 2022 г.	за 2021 г.
расходы по техническому обслуживанию газораспределительных сетей	(55 626)	(43 744)
расходы по аренде газопроводов	(10 129)	(7 974)
расходы по СМР	-	-
расходы по обслуживанию и ремонту ВДГО др. организаций и населения	(9 046)	(9 341)
расходы от прочих видов деятельности	(4 741)	(2 474)
<b>Итого</b>	<b>(79 542)</b>	<b>(63 533)</b>

Расшифровка управленческих расходов приведена в таблице (см. Таблица 15).

**Таблица 15. Расшифровка управленческих расходов**

тыс. руб.

Наименование показателя	за 2022 г.	за 2021 г.
Материальные расходы	(981)	(867)
Расходы на оплату труда	(10285)	(9 244)
Расходы на отчисления в фонды и обязательное страхование от несчастных случаев	(3091)	(2 782)
Амортизация	(594)	(386)
Прочие расходы	(1 344)	(1 658)
<b>Итого:</b>	<b>(16295)</b>	<b>(14 937)</b>

### 3.13. Прочие доходы и расходы

По строке 2340 «Прочие доходы» и строке 2350 «Прочие расходы» отчета о финансовых результатах отражены прочие доходы и расходы, приведенные в таблице (см. Таблица 16).

**Таблица 16. Прочие доходы и расходы**  
тыс. руб.

Наименование дохода/расхода	за 2022 г.		за 2021 г.	
	Доходы	Расходы	Доходы	Расходы
Штрафы, пени, неустойки за неисполнение условий договоров	8	-	-	-
Доходы от продажи МПЗ	59	-	41	-
Страховое возмещение	5	-	17	-
Восстановление резервов по сомнительным долгам	442	-	544	-
Возврат госпошлины	123	-	141	-
Восстановление резервов под обесценение ТМЦ	42	-	-	-
Доходы от продажи ОС	57	-	796	-
Возврат внесенных взносов в компенсационный фонд обеспечения договорных обязательств	-	-	300	-
Оприходование излишков	210	-	-	-
Прибыли прошлых лет, не учитываемая в НУ	557	-	-	-
Расходы от продажи МПЗ	-	(52)	-	(35)
Услуги кредитных организаций	-	(133)	-	(157)
Возмещение ущерба	-	(1)	-	(17)
Расходы на социальные нужды	-	(827)	-	(363)
Услуги сторонних организаций	-	(180)	-	(188)
Социально-культурные мероприятия	-	(29)	-	-
Выплаты членам Совета директоров и рев.комиссии, секретарю	-	(142)	-	(139)
Расходы на отчисления в фонды и обязательное страхование	-	(96)	-	(86)
Материалы на собственные нужды	-	(15)	-	(27)
Новогодние подарки детям	-	-	-	(99)
Госпошлина	-	(137)	-	(182)
Расходы на создание резервов по сомнительным долгам	-	(742)	-	(526)
Расходы по ГОСА	-	(1386)	-	(978)
Расходы на информационную деятельность	-	-	-	(1)
Услуги юридические, нотариальные	-	-	-	(15)
Расходы от продажи ОС	-	(95)	-	(25)
Благотворительность	-	-	-	(3)
Командировочные расходы	-	-	-	(172)
Налоги и сборы	-	-	-	(20)
<b>Итого:</b>	<b>1503</b>	<b>(3 835)</b>	<b>1839</b>	<b>(3 033)</b>

### 3.14. Налогообложение

В соответствии с требованием ПБУ 18/02 Общество самостоятельно формирует в бухгалтерском учете информацию о налоге на прибыль. При этом временные и



АО «Левокумскрайгаз» Пояснения к бухгалтерскому балансу и отчету о финансовых результатах в годовой бухгалтерской (финансовой) отчетности за 2022 год  
 постоянные разницы определяются Обществом исходя из его доходов и расходов, включаемых в налоговую базу в соответствии с нормами НК РФ.

Величина текущего налога на прибыль определяется на основе данных, сформированных в бухгалтерском учете. При этом величина текущего налога на прибыль должна соответствовать сумме исчисленного налога на прибыль, отраженного в налоговой декларации по налогу на прибыль организаций отчетного налогового периода.

Суммы отложенного налогового актива и отложенного налогового обязательства отражаются в бухгалтерском балансе развернуто в составе внеоборотных строке 1180 «Отложенные налоговые активы» и долгосрочных обязательств по строке 1420 «Отложенные налоговые обязательства» бухгалтерского баланса соответственно.

В соответствии с Положением по бухгалтерскому учету «Учет расчетов по налогу на прибыль» (ПБУ 18/02), Общество отразило в бухгалтерском учете, а также в Отчете о финансовых результатах за 2022 г. следующие показатели, приведенные в таблице (см.

Таблица 17).

**Таблица 17. Расчеты по налогу на прибыль**  
тыс. руб.

№ п/п	Наименование статьи/показателя	за 2022г.	за 2021 г.
1	Прибыль (убыток) до налогообложения - всего:	1049	2703
1.1	в том числе: облагаемая по ставке 20%	1049	2703
2	Условный расход (доход) по налогу на прибыль	210	540
2.1	в том числе: рассчитанный по ставке 20%	210	540
3	Постоянный налоговый расход (доход):	199	137
4	Расход (доход) по налогу на прибыль	(409)	(677)
5	Отложенный налог на прибыль	1856	892
5.1	В том числе обусловленный : возникновением (погашением) временных разниц в отчетном периоде	1856	892
6	Текущий налог на прибыль	(2265)	(1569)

Информация о суммах начисленных и уплаченных налогов за отчетный период, а также о состоянии расчетов по налогам приведена в таблице (см.

Таблица 18).

**Таблица 18. Налоги**  
тыс. руб.

Наименование налога	На начало периода	2022 г.		На конец периода
	«+» переплата «-» задолженность	Начислено	Уплачено	«+» переплата «-» задолженность
НДС	(3472)	23887	(23561)	(3798)
Налог на прибыль	415	2265	(1664)	(186)
Налог на имущество	(982)	2134	(2784)	(332)
НДФЛ	(430)	6965	(6739)	(656)
Земельный налог	(2)	45	(36)	(11)
Транспортный налог	(3)	67	(52)	(18)
Страховые взносы	(2244)	16739	(17365)	(1618)
Пени	-	36	(36)	-
Итого:	(6718)	52138	(52237)	(6619)
в т.ч. по налогам	(4474)	35399	(34872)	(5001)
страховым взносам	(2244)	16739	(17365)	(1618)

### 3.15. Совокупный финансовый результат периода

Совокупный финансовый результат периода (строка 2500 отчета о финансовых результатах) определяется как сумма строк 2400 «Чистая прибыль (убыток)», 2510 «Результат от переоценки внеоборотных активов, не включаемый в чистую прибыль (убыток) периода», 2520 «Результат от прочих операций, не включаемый в чистую прибыль (убыток) отчетного периода» и 2530 «Налог на прибыль от операций, результат которых не включается в чистую прибыль (убыток) периода».

### 3.16. Чистая прибыль к распределению

Чистая прибыль к распределению акционерами (участниками) Общества на годовом собрании представлена расчетом приведенным в таблице (см.

Таблица 19).

**Таблица 19. Распределение прибыли предыдущего года в отчетном году**  
тыс.руб.

Направления распределения прибыли	Сумма
Нераспределенная прибыль (непокрытый убыток) на 31.12.2021 г.	120283
в т.ч. прибыль 2021 г.	1982
Направления использования прибыли в 2019 году:	
Прибыль, согласно решению акционеров от 04.07.2022 г. № 2/2022 , направлена на:	874
- погашение убытков прошлых лет	
-на выплату дивидендов по акциям	554
-на реализацию инвестиционных проектов (программ)	554
Расходы из прибыли:	-
Чистая прибыль 2022 г.	604
Нераспределенная прибыль (непокрытый убыток) на 31.12.2022 г.	120333

### 3.17. Прибыль (убыток) на акцию

Базовая прибыль (убыток) на акцию определяется как отношение базовой прибыли (убытка) отчетного периода к средневзвешенному количеству обыкновенных акций, находящихся в обращении в течение отчетного периода и приведена в таблице (см. Таблица 20).


**Таблица 20. Показатели прибыли на акцию**

Наименование	за 2022 г.	за 2021 г.
Чистая прибыль отчетного года, руб.	604 010	1 982 330
Базовая прибыль отчетного периода, руб.	604 010	1 982 330
Средневзвешенное количество обыкновенных акций, находящихся в обращении, шт.	3 443	3 443
Базовая прибыль на акцию, руб.	175	575

В течение отчетного года Обществом не размещались обыкновенные акции без оплаты либо по цене ниже рыночной стоимости, поэтому значение средневзвешенного количества обыкновенных акций, находящихся в обращении, не подлежит корректировке.

АО «Левокумскрайгаз» Пояснения к бухгалтерскому балансу и отчету о финансовых результатах  
в годовой бухгалтерской (финансовой) отчетности за 2022 год

Общество не имеет конвертируемых ценных бумаг или договоров купли - продажи обыкновенных акций по цене ниже их рыночной стоимости, в связи с этим показатель разводненной прибыли на акцию не рассчитывается.

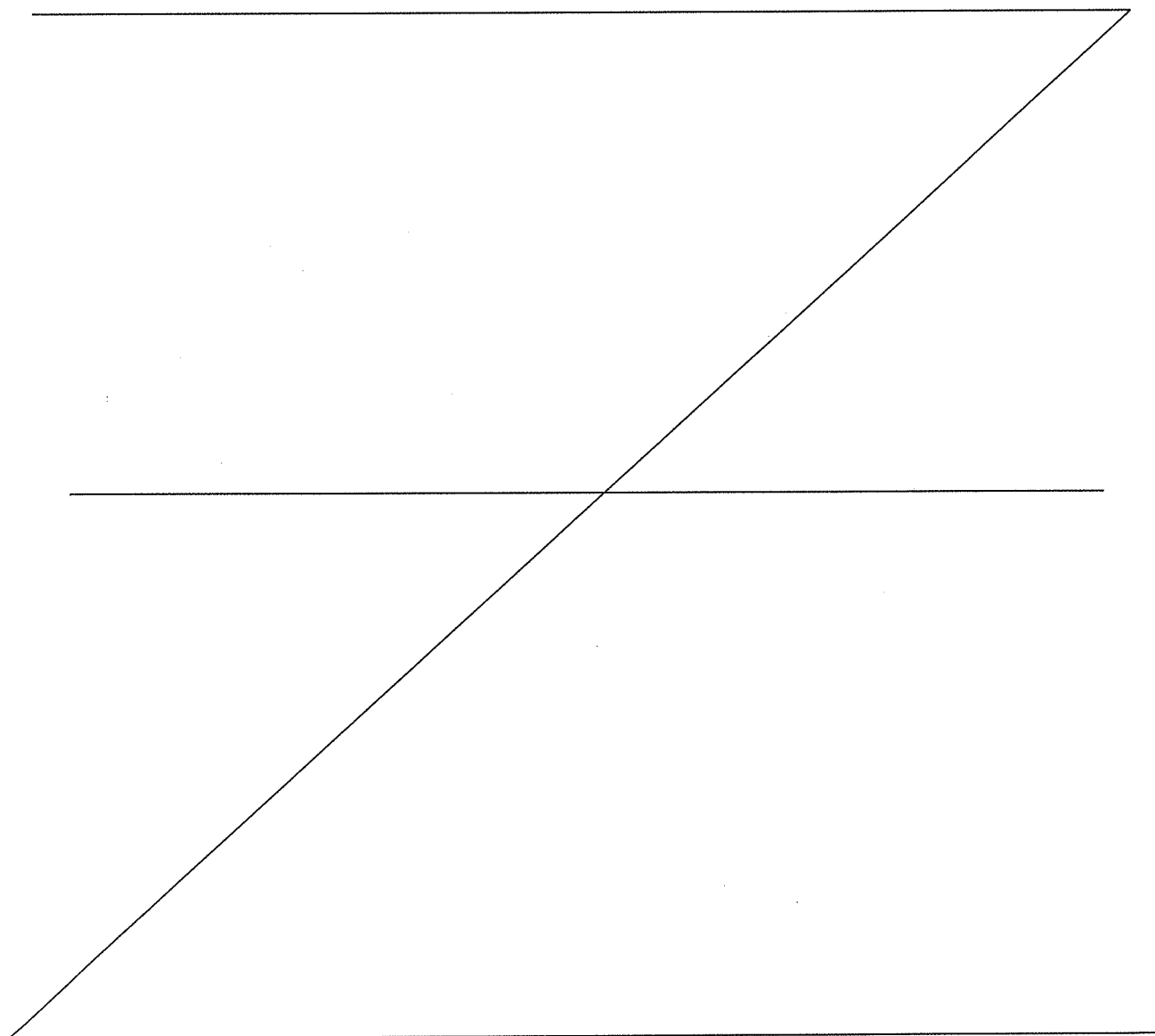


#### **4. Вступительные и сравнительные данные бухгалтерской (финансовой) отчетности**

В связи с досрочным применением Федерального стандарта бухгалтерского учета ФСБУ 14/2022 «Нематериальные активы», утвержденного приказом Минфина России от 30 мая 2022 года № 86н, и изменениями Федерального стандарта бухгалтерского учета ФСБУ 26/2020 «Капитальные вложения», утвержденного приказом Минфина России от 17 сентября 2020 года № 204н, в учетной политике на 2023 год закреплены положения, определяющие порядок учета нематериальных активов и капитальных вложений в нематериальные активы.

#### **Существенные ошибки предшествующих отчетных периодов, исправленные в отчетном периоде**

В отчетном периоде нет исправлений существенных ошибок.



## 5. Прочая информация, характеризующая деятельность Общества

### 5.1. Информация об операциях со связанными сторонами

Общество входит в группу компаний ПАО «Газпром».

АО «Левокумскрайгаз» является организацией, которой управляет вышестоящий орган АО «Газпром газораспределение Ставрополь», зарегистрированный по адресу: 355029 г. Ставрополь, пр. Кулакова, 1А. АО «Газпром газораспределение Ставрополь» владеет 50,01 % акций уставного капитала АО «Левокумскрайгаз». Общество передает Управляющей организации АО «Газпром газораспределение Ставрополь» все полномочия своего единоличного органа согласно договору № 15-715/11 от 01.07.2011г. Основные операции с АО «Газпром газораспределение Ставрополь» осуществляются по следующим договорам:

- Договор аренды газопроводов и сооружений на них № 23 от 20.02.2004г.;
- Договор оказания услуг № 06-772/09 от 31.12.2009г.;
- Агентский договор № 10-811/09 от 31.12.2009г.

Операции со связанными сторонами приведены в таблице (см. Таблица 21):

**Таблица 21. Операции с основным хозяйственным Обществом и с другими связанными сторонами**  
тыс. руб.

Наименование организации	Вид операций	2022		2021	
		Объем операций	Не завершённые на конец отчетного периода операции	Объем операций	Не завершённые на конец отчетного периода операции
<b>ДОХОДЫ</b>					
АО «Газпром Газораспределение Ставрополь»	Техническое обслуживание и ремонт сетей	66590	16148	52517	12287
	Аренда газораспределительных сетей	11437	3431	11796	5937
	Диагностика	9	11	65	77
	Агентский договор	-	-	-	-
	Деятельность по агентскому договору с АО «Газпром газораспределение Ставрополь» №1314	35	-	323	-
	Строительно-монтажные работы	1666	113	311	-

АО «Левокумскрайгаз» Пояснения к бухгалтерскому балансу и отчету о финансовых результатах в годовой бухгалтерской (финансовой) отчетности за 2022 год

Наименование организации	Вид операций	2022		2021	
		Объем операций	Не завершённые на конец отчетного периода операции	Объем операций	Не завершённые на конец отчетного периода операции
<b>ДОХОДЫ</b>					
ООО «Газпром межрегионгаз Ставрополь»	Договор снятия показаний	70	23	114	-
	ТО	-	-	3	-
АО «Газпром газораспределение Назрань»	Мониторинг технического состояния г/проводов	-	303	-	312
<b>Итого доходы</b>		<b>79807</b>		<b>65129</b>	
<b>РАСХОДЫ</b>					
АО «Газпром Газораспределение Ставрополь»	Поставка ТМЦ	5476	-	3769	-
	Услуга по подготовке кадров	55	-	-	-
	Аренда транспортных средств	141	-	-	-
	Механическое испытание сварных соединений	66	-	-	-
	Услуга отправки СМС от имени компании	9	-	-	-
	Услуга по управлению текущей деятельностью	10	-	-	-
ООО «Газпром межрегионгаз Ставрополь»	Договор поставки газа	458	-	485	-
	Услуга по формированию ЕПД	-	-	34	11
<b>Итого расходы</b>		<b>6215</b>		<b>4288</b>	

Создан резерв по сомнительным долгам АО «Газпром газораспределение Назрань» в сумме 303 тыс.руб. за 2020 год. Списания дебиторской задолженности не было.

**Операции по предоставленным займам со связанными сторонами**

Контрагент	2022г.			2021г.		
	Предоставление процентного займа	Погашение процентного займа	Задолженность по предоставленному займу	Предоставление процентного займа	Погашение процентного займа	Задолженность по предоставленному займу
ООО «Газпром межрегионгаз» в рамках кэш-пулинга по дог.№ 6-372/20 от 19.08.2020г.	33295	33064	813	30829	30620	582

АО «Левокумскрайгаз» Пояснения к бухгалтерскому балансу и отчету о финансовых результатах в годовой бухгалтерской (финансовой) отчетности за 2022 год  
Сумма полученных процентов по договору займа в 2022г. составила 443,0 тыс. рублей за 2021г. 41,0 тыс. рублей.

### Информация о начисленных дивидендов со связанными сторонами

тыс. руб.

Контрагент	2022 г.	2021 г.
АО «Газпром газораспределение Ставрополь»	277	-

Задолженности по дивидендам со связанными сторонами нет.

### Вознаграждение основному управленческому персоналу

Вознаграждение исполнителю директору утверждается Советом директоров Общества. Вознаграждения основному управленческому персоналу приведены в таблице (см. Таблица 22).

**Таблица 22. Вознаграждения основному управленческому персоналу**

№	Виды вознаграждений	за 2022 г.	за 2021 г.
1	Сумма вознаграждения, выплаченная основному управленческому персоналу, в совокупности: в том числе по видам выплат:	3360,0	2682,6
2	А) краткосрочные вознаграждения (суммы, подлежащие выплате в течение отчетного периода и 12 месяцев после отчетной даты), всего: в том числе: - оплата труда; - отпускные; - премии; - материальная помощь к отпуску; - выплаты членам Совета директоров и ревизионной комиссии; - прочие выплаты	1402,0 324,0 939,0 - 115,0 - 600,0	1109,8 189,0 801,7 - 115,0 - 467,1
3	Б) долгосрочные вознаграждения (суммы, подлежащие выплате по истечении 12 месяцев после отчетной даты), всего: в том числе: - перечисление в негосударственный пенсионный фонд; - страховая премия по договору страхования жизни.		
4	Начисленные на оплату труда суммы страховых взносов	1008,0	805,0

Состав отраженного в Пояснениях к бухгалтерской отчетности управленческого персонала в 2022 г. и 2021 г. :

Исполнительный директор,

И.о. заместителя исполнительного директора - главный инженер,

Главный бухгалтер

Члены Совета директоров



АО «Левокумскрайгаз» Пояснения к бухгалтерскому балансу и отчету о финансовых результатах в годовой бухгалтерской (финансовой) отчетности за 2022 год

В результате принятия мер по идентификации бенефициарных владельцев бенефициарный владелец не выявлен в связи со следующими обстоятельствами:

АО «Газпром газораспределение Ставрополь» владеет 50,01 % от общего количества акций АО «Левокумскрайгаз» и является связанной стороной. На основании договора от 01 июля 2011 г. №15-715/11 АО «Газпром газораспределение Ставрополь» является Управляющей организацией АО «Левокумскрайгаз».

Акционерами АО «Газпром газораспределение Ставрополь» является АО «Газпром газораспределение» (доля участия 64,24 %), ЗАО «Сититрейд» (5,15 %), другие юридические лица (менее 7 %), физические лица – 18,6%

Акционерами АО «Газпром газораспределение» являются:

- ООО «Газпром межрегионгаз» (доля 99,83 %);
- ООО «Газпром трансгаз Санкт-Петербург» (доля - 0,17 %).

Единственным участником ООО «Газпром межрегионгаз» является ПАО «Газпром».

Единственным участником ООО «Газпром трансгаз Санкт-Петербург» является ПАО «Газпром».

В соответствии с пунктом 2 статьи 6.1. Федерального закона от 07.08.2001 № 115-ФЗ "О противодействии легализации (отмыванию) доходов, полученных преступным путем, и финансированию терроризма" (далее – «Закон № 115-ФЗ») на ПАО «Газпром» не распространяется обязанность располагать информацией о своих бенефициарных владельцах и принимать обоснованные и доступные в сложившихся обстоятельствах меры по установлению в отношении своих бенефициарных владельцев сведений, предусмотренных абзацем вторым подпункта 1 пункта 1 статьи 7 Закона № 115-ФЗ.

ПАО «Газпром» как эмитент ценных бумаг, допущенных к организованным торгам, раскрывает информацию в соответствии с законодательством Российской Федерации о ценных бумагах, в частности, путем размещения на сайте [www.gazprom.ru](http://www.gazprom.ru) ежеквартальных отчетов.

## **5.2. Условные обязательства и условные активы.**

Условных обязательств и условных активов на 31.12.2022 года Общество не имеет.

## **5.3. Информация по прекращаемой деятельности.**

В отчетном периоде Обществом не принимались решения по прекращению каких либо видов деятельности.

#### **5.4. События после отчетной даты**

За период после 31 декабря 2022 г. по дату составления бухгалтерской отчетности события после отчетной даты, которые оказали или могут оказать существенное влияние на финансовое состояние, движение денежных средств и результаты деятельности Общества, отсутствуют.

#### **5.5. Государственная помощь**

В отчетном периоде государственную помощь Общество не получало.

#### **5.6. Информация о рисках**

##### **Операционные риски**

##### *Условия ведения хозяйственной деятельности*

Общество осуществляет свою финансово-хозяйственную деятельность на территории Российской Федерации и поэтому подвергается рискам, связанным с состоянием экономики, в том числе финансовых рынков Российской Федерации.

В 2022 году рост геополитической напряженности и введение рядом стран санкций в отношении Российской Федерации, российских банков и организаций привели к усилению волатильности на сырьевых и финансовых рынках, а также увеличили уровень неопределенности в условиях ведения хозяйственной деятельности в Российской Федерации. Кроме того, отдельные страны, в том числе США, ввели новые санкции непосредственно в отношении ПАО «Газпром» и компаний Группы Газпром. Данная экономическая среда оказывает значительное влияние на деятельность и финансовое положение Общества. В этой связи будущие последствия текущей экономической ситуации сложно прогнозировать, и текущие ожидания и оценки руководства могут отличаться от фактических результатов.

Вместе с этим руководство предпринимает необходимые меры для обеспечения устойчивой деятельности Общества и выражает уверенность, что Общество будет продолжать свою деятельность непрерывно.

##### *Процедуры правового характера*

Общество выступает одной из сторон в нескольких судебных разбирательствах, возникших в ходе обычной хозяйственной деятельности. По мнению руководства, существующие в настоящее время претензии или иски к Обществу, не могут оказать какое-либо существенное негативное влияние на деятельность или финансовое положение Общества.

### Налогообложение

Российское налоговое законодательство допускает различные толкования и подвержено частым изменениям. Налоговые органы могут занять иную позицию при интерпретации законодательства и проверке налоговых расчетов.

По мнению руководства, по состоянию на 31 декабря 2022г. соответствующие положения законодательства интерпретированы им корректно, и положение Общества с точки зрения налогового законодательства останется стабильным.

### Финансовые риски

В результате своей деятельности Общество подвержено ряду финансовых рисков: рыночные риски, кредитные риски и риски ликвидности. Общая программа Общества по управлению рисками сконцентрирована на непредсказуемости финансовых рынков и нацелена на минимизацию потенциальных негативных последствий для финансового положения Общества.

### 5.7. Претензионная работа

За 2022 год года Обществом направлено 6 204 претензий на общую сумму 6 787 тыс. рублей, в том числе:

- 5 790 претензий направлена физическим лицам;
- 440 претензии направлено предприятиям различной организационно-правовой формы, в том числе индивидуальным предпринимателям.

### 5.8 Исковая работа

За 2022 год Обществом направлено 557 исковых заявлений на общую сумму 782,70 тыс. рублей за ТО ВДГО.

В результате проведенной исковой работы Обществу в отчетном периоде оплачено 587 тыс. рублей.

Руководитель

15.02.2023 г



А.А.Александров