



СКАРАБЕЙ
АУДИТОРСКАЯ ФИРМА

АУДИТОРСКОЕ ЗАКЛЮЧЕНИЕ
НЕЗАВИСИМОГО АУДИТОРА

о годовой бухгалтерской отчетности

Публичного акционерного общества

«Осколинвест»

за 2023 год

г. Москва
2024 год

**АУДИТОРСКОЕ ЗАКЛЮЧЕНИЕ
НЕЗАВИСИМОГО АУДИТОРА**

Акционерам
ПАО «Осколивест»

Мнение

Мы провели аудит прилагаемой годовой бухгалтерской отчетности Публичного акционерного общества «Осколивест» (ОГРН 1023102362711), далее – ПАО «Осколивест», Общество.

В составе годовой бухгалтерской отчетности ПАО «Осколивест» за 2023 год представлены:

- Бухгалтерский баланс на 31 декабря 2023 г.;
- Отчет о финансовых результатах за Январь-Декабрь 2023 г.;
- Отчет об изменениях капитала за Январь-Декабрь 2023 г.;
- Отчет о движении денежных средств за Январь-Декабрь 2023 г.;
- Пояснения к бухгалтерскому балансу и отчету о финансовых результатах;
- Пояснительная записка к бухгалтерской отчетности за 2023 год ПАО «Осколивест», включая основные положения учетной политики.

По нашему мнению, прилагаемая годовая бухгалтерская отчетность отражает достоверно во всех существенных отношениях финансовое положение Публичного акционерного общества «Осколивест» по состоянию на 31 декабря 2023 года, финансовые результаты его деятельности и движение денежных средств за 2023 год в соответствии с правилами составления бухгалтерской отчетности, установленными в Российской Федерации.

Основание для выражения мнения

Мы провели аудит в соответствии с Международными стандартами аудита (МСА). Наша ответственность в соответствии с этими стандартами раскрыта в разделе «Ответственность аудитора за аудит годовой бухгалтерской (финансовой) отчетности» настоящего заключения.

Мы являемся независимыми по отношению к аудируемому лицу в соответствии с Правилами независимости аудиторов и аудиторских организаций и Кодексом профессиональной этики аудиторов, соответствующими Международному кодексу этики профессиональных бухгалтеров (включая международные стандарты независимости), разработанному Советом по международным стандартам этики для профессиональных бухгалтеров, и нами выполнены прочие обязанности в соответствии с этими требованиями профессиональной этики.

Мы полагаем, что полученные нами аудиторские доказательства являются достаточными и надлежащими, чтобы служить основанием для выражения нашего мнения.

Ключевые вопросы аудита

Ключевые вопросы аудита – это вопросы, которые, согласно нашему профессиональному суждению, являлись наиболее значимыми для нашего аудита годовой бухгалтерской отчетности за 2023 год. Эти вопросы были рассмотрены в контексте нашего аудита годовой бухгалтерской отчетности в целом и при формировании нашего мнения об этой отчетности, и мы не выражаем отдельного мнения об этих вопросах.

Корректировка финансовых вложений

Аудируемое лицо имеет большую долю долгосрочных финансовых вложений, имеющих текущую рыночную стоимость. Вопрос определения текущей рыночной стоимости финансовых вложений, а также определения сумм доходов и расходов от изменения текущей рыночной стоимости финансовых вложений является важным, так как доля финансовых вложений, имеющих текущую рыночную стоимость, является существенной для годовой бухгалтерской отчетности и составляет 75,44% от валюты баланса Общества на 31.12.2023. Состав финансовых вложений, имеющих текущую рыночную стоимость, представлен акциями российских публичных акционерных обществ, обращающимися на организованном рынке ценных бумаг.

При отражении операций с финансовыми вложениями Общество применяет Положение по бухгалтерскому учету ПБУ 19/02 «Учет финансовых вложений». Учетная политика для целей бухгалтерского учета (раздел «Оценка финансовых вложений») Общества определяет ежеквартальный порядок последующей оценки финансовых вложений, имеющих текущую рыночную стоимость.

По состоянию на 31 декабря отчетного года Общество произвело очередную корректировку оценки данных финансовых вложений по текущей рыночной стоимости, соответствующей котировке по цене закрытия торгов акциями соответствующего выпуска и эмитента на Московской бирже.

В Пояснениях к бухгалтерскому балансу и отчету о финансовых результатах за 2023 год ПАО «Осколивест» (таблица 3.1) раскрыта информация о накопленной корректировке акций по текущей рыночной стоимости за отчетный период. Текущая рыночная стоимость акций, имеющих рыночную стоимость, определена на основании публикуемых данных Московской биржи по итогам прошедших торгов в последний рабочий день года 29.12.2023.

Наши аудиторские процедуры при проверке обоснованности отражения стоимости финансовых вложений включали анализ корректности применения положений принятой Обществом Учетной политики в части учета финансовых вложений, проверки текущей рыночной стоимости акций в бухгалтерской отчетности по состоянию на 31.12.2023, исходя из торговых данных о рыночной стоимости акций, получением подтверждений из внешних источников о факте владения Обществом акциями по состоянию на отчетную дату.

Мы получили выписки из реестров акционеров и выписки со счетов депо, подтверждающие право владения Общества акциями на 31.12.2023. Таким образом, нами были собраны надлежащие доказательства существования и полноты отражения финансовых вложений в годовой бухгалтерской отчетности Общества.

Мы пришли к выводу, что информация, раскрытая в Пояснениях к бухгалтерскому балансу и отчету о финансовых результатах за 2023 год и Пояснительной записке к бухгалтерской отчетности за 2023 год ПАО «Осколивест», является достаточной и надлежащей.

Информация, отличная от годовой бухгалтерской (финансовой) отчетности и аудиторского заключения о ней

Руководство несет ответственность за прочую информацию. Прочая информация включает информацию, содержащуюся в Годовом отчете ПАО «Осколивест», но не включает годовую бухгалтерскую отчетность и наше аудиторское заключение о ней.

Наше мнение о годовой бухгалтерской отчетности не распространяется на прочую информацию, и мы не предоставляем вывода, обеспечивающего в какой-либо форме уверенность в отношении данной информации.

В связи с проведением нами аудита годовой бухгалтерской отчетности наша обязанность заключается в ознакомлении с прочей информацией и рассмотрении при этом вопроса, имеются ли существенные несоответствия между прочей информацией и годовой бухгалтерской отчетностью или нашими знаниями, полученными в ходе аудита, и не содержит ли прочая информация иных возможных существенных искажений. Если на основании проведенной нами работы мы приходим к выводу о том, что такая прочая информация содержит существенное искажение, мы обязаны сообщить об этом факте. Мы не выявили никаких фактов, которые необходимо отразить в нашем заключении.

Ответственность руководства и лиц, отвечающих за корпоративное управление аудируемого лица, за годовую бухгалтерскую отчетность

Руководство аудируемого лица несет ответственность за подготовку и достоверное представление данной годовой бухгалтерской отчетности в соответствии с правилами составления бухгалтерской отчетности, установленными в Российской Федерации, и за систему внутреннего контроля, которую руководство считает необходимой для подготовки годовой бухгалтерской отчетности, не содержащей существенных искажений вследствие недобросовестных действий или ошибок.

При подготовке годовой бухгалтерской отчетности руководство Общества несет ответственность за оценку способности аудируемого лица продолжать непрерывно свою деятельность, за раскрытие в соответствующих случаях сведений, относящихся к непрерывности деятельности, и за составление отчетности на основе допущения о непрерывности деятельности, за исключением случаев, когда руководство намеревается ликвидировать аудируемое лицо, прекратить его деятельность или когда у него отсутствует какая-либо иная реальная альтернатива, кроме ликвидации или прекращения деятельности.

Лица, отвечающие за корпоративное управление, несут ответственность за надзор за подготовкой годовой бухгалтерской отчетности аудируемого лица.

Ответственность аудитора за аудит годовой бухгалтерской отчетности

Наша цель состоит в получении разумной уверенности в том, что годовая бухгалтерская отчетность не содержит существенных искажений вследствие недобросовестных действий или ошибок, и в составлении аудиторского заключения, содержащего наше мнение. Разумная уверенность представляет собой высокую степень уверенности, но не является гарантией того, что аудит, проведенный в соответствии с МСА, всегда выявляет существенные искажения при их наличии. Искажения могут быть результатом недобросовестных действий или ошибок и считаются существенными, если можно обоснованно предположить, что в отдельности или в совокупности они могут повлиять на экономические решения пользователей, принимаемые на основе этой годовой бухгалтерской отчетности.

В рамках аудита, проводимого в соответствии с МСА, мы применяем профессиональное суждение и сохраняем профессиональный скептицизм на протяжении всего аудита. Кроме того, мы выполняем следующее:

- а) выявляем и оцениваем риски существенного искажения годовой бухгалтерской отчетности вследствие недобросовестных действий или ошибок; разрабатываем и проводим аудиторские процедуры в ответ на эти риски; получаем аудиторские доказательства, являющиеся достаточными и надлежащими, чтобы служить основанием для выражения нашего мнения. Риск необнаружения существенного искажения в результате недобросовестных действий выше, чем риск необнаружения существенного искажения в результате ошибки, так как недобросовестные действия могут включать сговор, подлог, умышленный пропуск, искаженное представление информации или действия в обход системы внутреннего контроля;
- б) получаем понимание системы внутреннего контроля, имеющей значение для аудита, с целью разработки аудиторских процедур, соответствующих обстоятельствам, но не с целью выражения мнения об эффективности системы внутреннего контроля аудируемого лица;
- в) оцениваем надлежащий характер применяемой учетной политики, обоснованность оценочных значений, рассчитанных руководством аудируемого лица, и соответствующего раскрытия информации;
- г) делаем вывод о правомерности применения руководством аудируемого лица допущения о непрерывности деятельности, а на основании полученных аудиторских доказательств – вывод о том, имеется ли существенная неопределенность в связи с событиями или условиями, в результате которых могут возникнуть значительные сомнения в способности аудируемого лица продолжать непрерывно свою деятельность. Если мы приходим к выводу о наличии существенной неопределенности, мы должны привлечь внимание в нашем аудиторском заключении к соответствующему раскрытию информации в годовой бухгалтерской отчетности или, если такое раскрытие информации является ненадлежащим, модифицировать наше мнение. Наши выводы основаны на аудиторских доказательствах, полученных до даты нашего аудиторского заключения. Однако будущие события или условия могут привести к тому, что аудируемое лицо утратит способность продолжать непрерывно свою деятельность;

д) проводим оценку представления годовой бухгалтерской отчетности в целом, ее структуры и содержания, включая раскрытие информации, а также того, представляет ли годовая бухгалтерская отчетность лежащие в ее основе операции и события так, чтобы было обеспечено их достоверное представление.

Мы осуществляем информационное взаимодействие с лицами, отвечающими за корпоративное управление аудируемого лица, доводя до их сведения, помимо прочего, информацию о запланированном объеме и сроках аудита, а также о существенных замечаниях по результатам аудита, в том числе о значительных недостатках системы внутреннего контроля, которые мы выявляем в процессе аудита.

Из тех вопросов, которые мы довели до сведения лиц, отвечающих за корпоративное управление аудируемого лица, мы определили вопросы, которые были наиболее значимы для аудита годовой бухгалтерской отчетности за текущий период и, следовательно, являются ключевыми вопросами аудита. Мы описываем эти вопросы в нашем аудиторском заключении, кроме случаев, когда публичное раскрытие информации об этих вопросах запрещено законом или нормативным актом, или, когда в крайне редких случаях мы приходим к выводу о том, что информация о каком-либо вопросе не должна быть сообщена в нашем заключении, так как можно обоснованно предположить, что отрицательные последствия сообщения такой информации превысят общественно значимую пользу от ее сообщения.

Большакова Инна Вячеславовна

Генеральный директор

Акционерного общества «Аудиторская фирма «Скарабей»

ОИНЗ 29606001120


(подпись)



Полякова Наталья Викторовна

Руководитель аудита,

по результатам которого составлено аудиторское заключение

ОИНЗ 22006050570


(подпись)

Аудиторская организация:

Акционерное общество «Аудиторская фирма «Скарабей» (АО «Скарабей»),

Основной государственный регистрационный номер 1027700058605

105082, Российская Федерация, г. Москва, ул. Большая Почтовая,

д. 55/59, стр. 1, 5 эт., пом. 13

ОИНЗ 10306012252

29 марта 2024 года

Бухгалтерский баланс

на 31 декабря 2023 г.

		Коды
		0710001
Дата (число, месяц, год)	31 12 2023	
Организация <u>Публичное акционерное общество "Осколинвест"</u>	по ОКПО	22303534
Идентификационный номер налогоплательщика	ИНН	3128001476
Вид экономической деятельности <u>Вложения в ценные бумаги</u>	по ОКВЭД 2	64.99.1
Организационно-правовая форма / форма собственности <u>Публичные акционерные общества / Частная собственность</u>	по ОКОПФ / ОКФС	12247 16
Единица измерения: в тыс. рублей	по ОКЕИ	384
Местонахождение (адрес) 309503, Белгородская область, г.о. Старооскольский, г Старый Оскол, д. 13, помещ.1		

Бухгалтерская отчетность подлежит обязательному аудиту ДА НЕТ

Наименование аудиторской организации/фамилия, имя, отчество (при наличии) индивидуального аудитора

Акционерное общество "Аудиторская фирма "Скарабей"

Идентификационный номер налогоплательщика аудиторской организации/индивидуального аудитора	ИНН	7701139571
Основной государственный регистрационный номер аудиторской организации/индивидуального аудитора	ОГРН/ОГРНИП	1027700058605

Пояснения	Наименование показателя	Код	На 31 декабря 2023 г.	На 31 декабря 2022 г.	На 31 декабря 2021 г.
	АКТИВ				
	I. ВНЕОБОРОТНЫЕ АКТИВЫ				
	Нематериальные активы	1110	-	-	-
	Результаты исследований и разработок	1120	-	-	-
	Нематериальные поисковые активы	1130	-	-	-
	Материальные поисковые активы	1140	-	-	-
	Основные средства	1150	-	-	-
	Доходные вложения в материальные ценности	1160	-	-	-
	Финансовые вложения	1170	3 391 746	2 814 288	4 481 345
	Отложенные налоговые активы	1180	-	4 181	6 771
	Прочие внеоборотные активы	1190	-	-	-
	Итого по разделу I	1100	3 391 746	2 818 469	4 488 116
	II. ОБОРОТНЫЕ АКТИВЫ				
	Запасы	1210	174 242	174 242	174 242
	Налог на добавленную стоимость по приобретенным ценностям	1220	-	-	12 510
	Дебиторская задолженность	1230	8 469	3 671	3 544
	Финансовые вложения (за исключением денежных эквивалентов)	1240	-	646 200	562 427
	Денежные средства и денежные эквиваленты	1250	921 395	267 341	145 270
	Прочие оборотные активы	1260	-	-	-
	Итого по разделу II	1200	1 104 106	1 091 454	897 993
	БАЛАНС	1600	4 495 852	3 909 923	5 386 109

Пояснения	Наименование показателя	Код	На 31 декабря 2023 г.	На 31 декабря 2022 г.	На 31 декабря 2021 г.
	ПАССИВ				
	III. КАПИТАЛ И РЕЗЕРВЫ				
	Уставный капитал (складочный капитал, уставный фонд, вклады товарищей)	1310	260	260	260
	Собственные акции, выкупленные у акционеров	1320	-	-	-
	Переоценка внеоборотных активов	1340	-	-	-
	Добавочный капитал (без переоценки)	1350	1 326	1 326	1 326
	Резервный капитал	1360	101	101	101
	Нераспределенная прибыль (непокрытый убыток)	1370	4 313 915	3 847 433	5 318 941
	Итого по разделу III	1300	4 315 602	3 849 120	5 320 628
	IV. ДОЛГОСРОЧНЫЕ ОБЯЗАТЕЛЬСТВА				
	Заемные средства	1410	-	-	-
	Отложенные налоговые обязательства	1420	115 548	-	-
	Оценочные обязательства	1430	-	-	-
	Прочие обязательства	1450	-	-	-
	Итого по разделу IV	1400	115 548	-	-
	V. КРАТКОСРОЧНЫЕ ОБЯЗАТЕЛЬСТВА				
	Заемные средства	1510	-	-	-
	Кредиторская задолженность	1520	64 332	59 985	64 774
	Доходы будущих периодов	1530	-	-	-
	Оценочные обязательства	1540	370	818	707
	Прочие обязательства	1550	-	-	-
	Итого по разделу V	1500	64 702	60 803	65 481
	БАЛАНС	1700	4 495 852	3 909 923	5 386 109



Руководитель

(подпись)

**Андреев Владимир
Евгеньевич**

(расшифровка подписи)

29 марта 2024 г.

Отчет о финансовых результатах
за Январь - Декабрь 2023 г.

		Коды		
	Форма по ОКУД	0710002		
	Дата (число, месяц, год)	31	12	2023
Организация <u>Публичное акционерное общество "Осколиневест"</u>	по ОКПО	22303534		
Идентификационный номер налогоплательщика	ИНН	3128001476		
Вид экономической деятельности <u>Вложения в ценные бумаги</u>	по ОКВЭД 2	64.99.1		
Организационно-правовая форма / форма собственности <u>Публичные акционерные общества</u> / <u>Частная собственность</u>	по ОКОПФ / ОКФС	12247	16	
Единица измерения: в тыс. рублей	по ОКЕИ	384		

Пояснения	Наименование показателя	Код	За Январь - Декабрь 2023 г.	За Январь - Декабрь 2022 г.
	Выручка	2110	-	-
	Себестоимость продаж	2120	(14 003)	(13 146)
	Валовая прибыль (убыток)	2100	(14 003)	(13 146)
	Коммерческие расходы	2210	-	-
	Управленческие расходы	2220	-	-
	Прибыль (убыток) от продаж	2200	(14 003)	(13 146)
	Доходы от участия в других организациях	2310	17 919	262 180
	Проценты к получению	2320	50 523	57 621
	Проценты к уплате	2330	-	-
	Прочие доходы	2340	862 066	876 114
	Прочие расходы	2350	(222 699)	(2 576 833)
	Прибыль (убыток) до налогообложения	2300	693 806	(1 394 064)
	Налог на прибыль	2410	(135 765)	(5 180)
	в том числе:			
	текущий налог на прибыль	2411	(16 037)	(2 590)
	отложенный налог на прибыль	2412	(119 729)	(2 590)
	Прочее	2460	-	-
	Чистая прибыль (убыток)	2400	558 041	(1 399 244)

Пояснения	Наименование показателя	Код	За Январь - Декабрь 2023 г.	За Январь - Декабрь 2022 г.
	Результат от переоценки внеоборотных активов, не включаемый в чистую прибыль (убыток) периода	2510	-	-
	Результат от прочих операций, не включаемый в чистую прибыль (убыток) периода	2520	-	-
	Налог на прибыль от операций, результат которых не включается в чистую прибыль (убыток) периода	2530	-	-
	Совокупный финансовый результат периода	2500	558 041	(1 399 244)
	Справочно Базовая прибыль (убыток) на акцию	2900	21	(54)
	Разводненная прибыль (убыток) на акцию	2910	-	-

Руководитель



**Андреев Владимир
Евгеньевич**
(расшифровка подписи)

29 марта 2024 г.

**Отчет об изменениях капитала
за Январь - Декабрь 2023 г.**

Коды	
0710004	
31	12 2023
22303534	
3128001476	
64.99.1	
12247	16
384	

Форма по ОКУД

Дата (число, месяц, год)

по ОКПО

ИНН

по

ОКВЭД 2

по ОКОПФ / ОКФС

по ОКЕИ

Организация Публичное акционерное общество "Осколинвест"

Идентификационный номер налогоплательщика

Вид экономической

деятельности

Вложения в ценные бумаги

Организационно-правовая форма / форма собственности

Публичные акционерные общества / Частная собственность

Единица измерения: в тыс. рублей

1. Движение капитала

Наименование показателя	Код	Уставный капитал	Собственные акции, выкупленные у акционеров	Добавочный капитал	Резервный капитал	Нераспределенная прибыль (непокрытый убыток)	Итого
Величина капитала на 31 декабря 2021 г.	3100	260	-	1 326	101	5 318 941	5 320 628
<u>За 2022 г.</u>							
Увеличение капитала - всего:	3210	-	-	-	-	18 736	18 736
в том числе:							
чистая прибыль	3211	X	X	X	X	-	-
переоценка имущества	3212	X	X	-	X	-	-
доходы, относящиеся непосредственно на увеличение капитала	3213	X	X	-	X	18 736	18 736
дополнительный выпуск акций	3214	-	-	-	X	X	-
увеличение номинальной стоимости акций	3215	-	-	-	X	-	X
реорганизация юридического лица	3216	-	-	-	-	-	-
Уменьшение капитала - всего:	3220	-	-	-	-	(1 490 244)	(1 490 244)
в том числе:							
убыток	3221	X	X	X	X	(1 399 244)	(1 399 244)
переоценка имущества	3222	X	X	-	X	-	-
расходы, относящиеся непосредственно на уменьшение капитала	3223	X	X	-	X	-	-
уменьшение номинальной стоимости акций	3224	-	-	-	X	-	-
уменьшение количества акций	3225	-	-	-	X	-	-
реорганизация юридического лица	3226	-	-	-	-	-	-
дивиденды	3227	X	X	X	X	(91 000)	(91 000)

Наименование показателя	Код	Уставный капитал	Собственные акции, выкупленные у акционеров	Добавочный капитал	Резервный капитал	Нераспределенная прибыль (непокрытый убыток)	Итого
Изменение добавочного капитала	3230	X	X	-	-	-	X
Изменение резервного капитала	3240	X	X	X	-	-	X
Величина капитала на 31 декабря 2022 г.	3200	260	-	1 326	101	3 847 433	3 849 120
За 2023 г.							
Увеличение капитала - всего:	3310	-	-	-	-	570 482	570 482
в том числе:							
чистая прибыль	3311	X	X	X	X	558 041	558 041
переоценка имущества	3312	X	X	-	X	-	-
доходы, относящиеся непосредственно на увеличение капитала	3313	X	X	-	X	12 441	12 441
дополнительный выпуск акций	3314	-	-	-	X	-	-
увеличение номинальной стоимости акций	3315	-	-	-	X	-	-
реорганизация юридического лица	3316	-	-	-	X	-	X
Уменьшение капитала - всего:	3320	-	-	-	-	(104 000)	(104 000)
в том числе:							
убыток	3321	X	X	X	X	-	-
переоценка имущества	3322	X	X	-	X	-	-
расходы, относящиеся непосредственно на уменьшение капитала	3323	X	X	-	X	-	-
уменьшение номинальной стоимости акций	3324	-	-	-	-	-	-
уменьшение количества акций	3325	-	-	-	X	-	-
реорганизация юридического лица	3326	-	-	-	X	-	-
дивиденды	3327	X	X	X	X	-	-
Изменение добавочного капитала	3330	X	X	-	X	(104 000)	(104 000)
Изменение резервного капитала	3340	X	X	X	-	-	X
Величина капитала на 31 декабря 2023 г.	3300	260	-	1 326	101	4 313 915	4 315 602

2. Корректировки в связи с изменением учетной политики и исправлением ошибок

Наименование показателя	Код	На 31 декабря 2021 г.	Изменения капитала за 2022 г.		На 31 декабря 2022 г.
			за счет чистой прибыли (убытка)	за счет иных факторов	
Капитал - всего					
до корректировок	3400	5 320 628	(1 399 244)	(72 264)	3 849 120
корректировка в связи с: изменением учетной политики	3410	-	-	-	-
исправлением ошибок	3420	-	-	-	-
после корректировок	3500	5 320 628	(1 399 244)	(72 264)	3 849 120
в том числе:					
нераспределенная прибыль (непокрытый убыток):					
до корректировок	3401	5 318 941	(1 399 244)	(72 264)	3 847 433
корректировка в связи с: изменением учетной политики	3411	-	-	-	-
исправлением ошибок	3421	-	-	-	-
после корректировок	3501	5 318 941	(1 399 244)	(72 264)	3 847 433
по другим статьям капитала					
до корректировок	3402	-	-	-	-
корректировка в связи с: изменением учетной политики	3412	-	-	-	-
исправлением ошибок	3422	-	-	-	-
после корректировок	3502	-	-	-	-

3. Чистые активы

Наименование показателя	Код	На 31 декабря 2023 г.	На 31 декабря 2022 г.	На 31 декабря 2021 г.
Чистые активы	3600	4 315 602	3 849 120	5 320 628



Руководитель Андрей Евгеньевич (расшифровка подписи)

29 марта 2024 г.

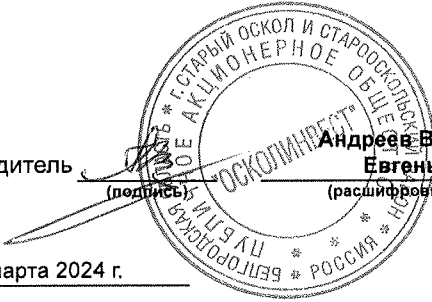
**Отчет о движении денежных средств
за Январь - Декабрь 2023 г.**

		Коды		
		0710005		
		31	12	2023
Организация <u>Публичное акционерное общество "Осколиневест"</u>	Дата (число, месяц, год)	Форма по ОКУД		
Идентификационный номер налогоплательщика		по ОКПО		
Вид экономической деятельности <u>Вложения в ценные бумаги</u>		ИНН		
Организационно-правовая форма / форма собственности <u>Публичные акционерные общества / Частная собственность</u>		по ОКВЭД 2		
Единица измерения: в тыс. рублей		по ОКОПФ / ОКФС		
		по ОКЕИ		
		12247		
		16		
		384		

Наименование показателя	Код	За Январь - Декабрь 2023 г.	За Январь - Декабрь 2022 г.
Денежные потоки от текущих операций			
Поступления - всего	4110	695 472	-
в том числе:			
от продажи продукции, товаров, работ и услуг	4111	-	-
арендных платежей, лицензионных платежей, роялти, комиссионных и иных аналогичных платежей	4112	-	-
от перепродажи финансовых вложений	4113	-	-
перенос с депозитного счета	4114	646 200	-
проценты по депозитам	4115	49 272	-
прочие поступления	4119	-	-
Платежи - всего	4120	(45 152)	(22 328)
в том числе:			
поставщикам (подрядчикам) за сырье, материалы, работы, услуги	4121	(4 672)	(4 208)
в связи с оплатой труда работников	4122	(12 351)	(11 792)
процентов по долговым обязательствам	4123	-	-
налога на прибыль организаций	4124	(18 485)	(2 834)
прочие платежи	4129	(9 644)	(3 494)
Сальдо денежных потоков от текущих операций	4100	650 320	(22 328)
Денежные потоки от инвестиционных операций			
Поступления - всего	4210	17 919	5 320 867
в том числе:			
от продажи внеоборотных активов (кроме финансовых вложений)	4211	-	-
от продажи акций других организаций (долей участия)	4212	-	-
от возврата предоставленных займов, от продажи долговых ценных бумаг (прав требования денежных средств к другим лицам)	4213	-	5 058 687
дивидендов, процентов по долговым финансовым вложениям и аналогичных поступлений от долевого участия в других организациях	4214	17 919	262 180
прочие поступления	4219	-	-
Платежи - всего	4220	-	(5 204 367)
в том числе:			
в связи с приобретением, созданием, модернизацией, реконструкцией и подготовкой к использованию внеоборотных активов	4221	-	-
в связи с приобретением акций других организаций (долей участия)	4222	-	-
в связи с приобретением долговых ценных бумаг (прав требования денежных средств к другим лицам), предоставление займов другим лицам	4223	-	(5 204 367)
процентов по долговым обязательствам, включаемым в стоимость инвестиционного актива	4224	-	-
прочие платежи	4229	-	-
Сальдо денежных потоков от инвестиционных операций	4200	17 919	116 500

Наименование показателя	Код	За Январь - Декабрь 2023 г.	За Январь - Декабрь 2022 г.
Денежные потоки от финансовых операций			
Поступления - всего	4310	-	-
в том числе:			
получение кредитов и займов	4311	-	-
денежных вкладов собственников (участников)	4312	-	-
от выпуска акций, увеличения долей участия	4313	-	-
от выпуска облигаций, векселей и других долговых ценных бумаг и др.	4314	-	-
прочие поступления	4319	-	-
Платежи - всего	4320	(87 487)	(77 011)
в том числе:			
собственникам (участникам) в связи с выкупом у них акций (долей участия) организации или их выходом из состава участников	4321	-	-
на уплату дивидендов и иных платежей по распределению прибыли в пользу собственников (участников)	4322	(87 487)	(77 011)
в связи с погашением (выкупом) векселей и других долговых ценных бумаг, возврат кредитов и займов	4323	-	-
прочие платежи	4329	-	-
Сальдо денежных потоков от финансовых операций	4300	(87 487)	(77 011)
Сальдо денежных потоков за отчетный период	4400	580 752	17 161
Остаток денежных средств и денежных эквивалентов на начало отчетного периода	4450	267 341	145 270
Остаток денежных средств и денежных эквивалентов на конец отчетного периода	4500	921 395	267 341
Величина влияния изменений курса иностранной валюты по отношению к рублю	4490	73 302	104 910

Руководитель



Андреев Владимир Евгеньевич

(подпись)

(расшифровка подписи)

29 марта 2024 г.

**Пояснения к бухгалтерскому балансу
и отчету о финансовых результатах (тыс. руб.)**

**1. Нематериальные активы и расходы на научно-исследовательские, опытно-конструкторские и технологические работы (НИОКР)
1.1. Наличие и движение нематериальных активов**

с.1

Наименование показателя	Код	Период	Изменения за период						На конец периода			
			На начало года		Выбыло		Поступило	Убыток от обесценения	Переоценка			
			первоначальная стоимость	накопленная амортизация и убытки от обесценения	первоначальная стоимость	накопленная амортизация и убытки от обесценения			Первоначальная стоимость	Накопленная амортизация	первоначальная стоимость	накопленная амортизация и убытки от обесценения
Нематериальные активы - всего	5100	за 2023г.	-	-	-	-	-	-	-	-	-	-
в том числе:	5110	за 2022г.	-	-	-	-	-	-	-	-	-	-
	5101	за 2023г.	-	-	-	-	-	-	-	-	-	-
	5111	за 2022г.	-	-	-	-	-	-	-	-	-	-

1.2. Первоначальная стоимость нематериальных активов, созданных самой организацией

Наименование показателя	Код	На 31 декабря 2023 г.		На 31 декабря 2022 г.		На 31 декабря 2021 г.	
Всего	5120	-	-	-	-	-	-
в том числе:	5121	-	-	-	-	-	-

1.3. Нематериальные активы с полностью погашенной стоимостью

Наименование показателя	Код	На 31 декабря 2023 г.	На 31 декабря 2022 г.	На 31 декабря 2021 г.
Всего	5130	-	-	-
в том числе:				
	5131	-	-	-

1.4. Наличие и движение результатов НИОКР

Наименование показателя	Код	Период	На начало года				Изменения за период			На конец периода		
			первоначальная стоимость	часть стоимости, списанной на расходы	Поступило	Выбыло		первоначальная стоимость	часть стоимости, списанная на расходы за период	первоначальная стоимость	часть стоимости, списанной на расходы	
						первоначальная стоимость	часть стоимости, списанной на расходы					
НИОКР - всего	5140	за 2023г.	-	-	-	-	-	-	-	-	-	-
	5150	за 2022г.	-	-	-	-	-	-	-	-	-	-
в том числе:												
	5141	за 2023г.	-	-	-	-	-	-	-	-	-	-
	5151	за 2022г.	-	-	-	-	-	-	-	-	-	-

1.5. Незаконченные и неоформленные НИОКР и незаконченные операции по приобретению нематериальных активов

Наименование показателя	Код	Период	На начало года	Изменения за период		На конец периода
				затраты за период	списано затрат как не давших положительного результата	
Затраты по незаконченным исследованиям и разработкам - всего	5160	за 2023г.	-	-	принято к учету в качестве нематериальных активов или НИОКР	-
	5170	за 2022г.	-	-	-	-
в том числе:	5161	за 2023г.	-	-	-	-
	5171	за 2022г.	-	-	-	-
незаконченные операции по приобретению нематериальных активов - всего	5180	за 2023г.	-	-	-	-
	5190	за 2022г.	-	-	-	-
в том числе:	5181	за 2023г.	-	-	-	-
	5191	за 2022г.	-	-	-	-



Руководитель

Андрей Владимирович

(расшифровка подписи)

29 марта 2024 г.

2. Основные средства

2.1. Наличие и движение основных средств

Наименование показателя	Код	Период	Изменения за период				На конец периода				
			На начало года		Выбыло объектов		Переоценка		На конец периода		
			первоначальная стоимость	накопленная амортизация и убытки от обесценения	первоначальная стоимость	накопленная амортизация и убытки от обесценения	Первоначальная стоимость	Накопленная амортизация	первоначальная стоимость	накопленная амортизация и убытки от обесценения	
Основные средства (без учета доходных вложений в материальные ценности) - всего	5200	за 2023г.	-	-	-	-	-	-	-	-	-
	5210	за 2022г.	-	-	-	-	-	-	-	-	-
в том числе:	5201	за 2023г.	-	-	-	-	-	-	-	-	-
	5211	за 2022г.	-	-	-	-	-	-	-	-	-
	5220	за 2023г.	-	-	-	-	-	-	-	-	-
Учтено в составе доходных вложений в материальные ценности - всего	5230	за 2022г.	-	-	-	-	-	-	-	-	-
	5221	за 2023г.	-	-	-	-	-	-	-	-	-
в том числе:	5231	за 2022г.	-	-	-	-	-	-	-	-	-

2.2. Незавершенные капитальные вложения

Наименование показателя	Код	Период	На начало года	Изменения за период			На конец периода
				затраты за период	списано	принято к учету в качестве основных средств или увеличена стоимость	
Незавершенное строительство и незаконченные операции по приобретению, модернизации и т.п. основных средств - всего	5240	за 2023г.	-	-	-	-	
	5250	за 2022г.	-	-	-	-	
в том числе:	5241	за 2023г.	-	-	-	-	
	5251	за 2022г.	-	-	-	-	

2.3. Изменение стоимости основных средств в результате достройки, дооборудования, реконструкции и частичной ликвидации

Наименование показателя	Код	за 2023г.		за 2022г.	
Увеличение стоимости объектов основных средств в результате достройки, дооборудования, реконструкции, - всего	5260		-		-
		в том числе:			
Уменьшение стоимости объектов основных средств в результате частичной ликвидации - всего:	5270		-		-
		в том числе:			
	5271		-		-

2.4. Иное использование основных средств

Наименование показателя	Код	На 31 декабря 2023 г.	На 31 декабря 2022 г.	На 31 декабря 2021 г.
Переданные в аренду основные средства, числящиеся на балансе	5280	-	-	-
Переданные в аренду основные средства, числящиеся за балансом	5281	-	-	-
Полученные в аренду основные средства, числящиеся на балансе	5282	-	-	-
Полученные в аренду основные средства, числящиеся за балансом	5283	-	-	-
Объекты недвижимости, принятые в эксплуатацию и фактически используемые, находящиеся в процессе государственной регистрации	5284	-	-	-
Основные средства, переведенные на консервацию	5285	-	-	-
Иное использование основных средств (залог и др.)	5286	-	-	-
Балансовая стоимость неамортизируемых основных средств	5287	-	-	-
	5288	-	-	-



Руководитель  (подпись)
 Андрей Владимирович Евеньевич * (Расшифровка подписи)

29 марта 2024 г.

3. Финансовые вложения 3.1. Наличие и движение финансовых вложений

Наименование показателя	Код	Период	На начало года				Изменения за период					На конец периода	
			первоначальная стоимость	накопленная корректировка	Поступило	выбыло (погашено)	начисление процентов (включая доведенную первоначальную стоимость до номинальной)	Текущей рыночной стоимости (убытков от обесценения)	первоначальная стоимость	накопленная корректировка			
											первоначальная стоимость	накопленная корректировка	первоначальная стоимость
Долгосрочные - всего	5301	за 2023г.	53 576	2 760 712	-	-	-	-	577 458	53 576	3 338 170		
	5311	за 2022г.	53 576	4 427 769	-	(1 667 057)	-	-	-	53 576	2 760 712		
в том числе:													
акции	5302	за 2023г.	53 576	2 760 712	-	-	-	-	577 458	53 576	3 338 170		
	5312	за 2022г.	53 576	4 427 769	-	-	-	-	-	53 576	2 760 712		
Краткосрочные - всего	5305	за 2023г.	646 200	-	-	646 200	-	-	-	-	-		
	5315	за 2022г.	562 427	-	83 773	-	-	-	-	646 200	-		
в том числе:													
Депозиты	5306	за 2023г.	646 200	-	-	646 200	-	-	-	-	-		
	5316	за 2022г.	562 427	-	83 773	-	-	-	-	646 200	-		
Финансовых вложений - ИТОГО	5300	за 2023г.	699 776	2 760 712	-	646 200	-	-	577 458	53 576	3 338 170		
	5310	за 2022г.	616 003	4 427 769	83 773	(1 667 057)	-	-	-	699 776	2 760 712		

3.2. Иное использование финансовых вложений

Наименование показателя	Код	На 31 декабря 2023 г.	На 31 декабря 2022 г.	На 31 декабря 2021 г.
Финансовые вложения, находящиеся в залоге - всего в том числе:	5320	-	-	-
Финансовые вложения, переданные третьим лицам (кроме продажи) - всего	5321	-	-	-
в том числе:	5325	-	-	-
Иное использование финансовых вложений	5326	-	-	-
	5329	-	-	-



Руководитель

Андреев Владимир
Евгеньевич

(расшифровка подписи)

29 марта 2024 г.

4. Запасы
4.1. Наличие и движение запасов

Наименование показателя	Код	Период	Изменения за период										На конец периода			
			На начало года					выбыло					оборот запасов между их группами (видами)	себе-стоимость	величина резерва под снижение стоимости	балансовая стоимость
			себе-стоимость	величина резерва под снижение стоимости	балансовая стоимость	поступления и затраты	себе-стоимость	резерв под снижение стоимости	убытков от снижения стоимости	на начало года	себе-стоимость	величина резерва под снижение стоимости				
Запасы - всего	5400	за 2023г.	174 242	-	174 242	329	(329)	-	-	X	-	-	-	174 242	-	174 242
	5420	за 2022г.	174 242	-	174 242	447	(447)	-	-	X	-	-	-	174 242	-	174 242
в том числе:																
Сырье, материалы и другие аналогичные ценности	5401	за 2023г.	-	-	-	329	(329)	-	-	-	-	-	-	-	-	-
	5421	за 2022г.	-	-	-	447	(447)	-	-	-	-	-	-	-	-	-
Готовая продукция	5402	за 2023г.	-	-	-	-	-	-	-	-	-	-	-	-	-	-
	5422	за 2022г.	-	-	-	-	-	-	-	-	-	-	-	-	-	-
Товары для перепродажи	5403	за 2023г.	-	-	-	-	-	-	-	-	-	-	-	-	-	-
	5423	за 2022г.	-	-	-	-	-	-	-	-	-	-	-	-	-	-
Товары и готовая продукция отгруженные	5404	за 2023г.	-	-	-	-	-	-	-	-	-	-	-	-	-	-
	5424	за 2022г.	-	-	-	-	-	-	-	-	-	-	-	-	-	-
Затраты в незавершенном производстве	5405	за 2023г.	-	-	-	-	-	-	-	-	-	-	-	-	-	-
	5425	за 2022г.	-	-	-	-	-	-	-	-	-	-	-	-	-	-
Прочие запасы и затраты	5406	за 2023г.	-	-	-	-	-	-	-	-	-	-	-	-	-	-
	5426	за 2022г.	-	-	-	-	-	-	-	-	-	-	-	-	-	-
жилые помещения (квартиры)	5407	за 2023г.	80 049	-	80 049	-	-	-	-	-	-	-	-	80 049	-	80 049
	5427	за 2022г.	80 049	-	80 049	-	-	-	-	-	-	-	-	80 049	-	80 049
нежилые помещения (офисные помещения)	5408	за 2023г.	88 651	-	88 651	-	-	-	-	-	-	-	-	88 651	-	88 651
	5428	за 2022г.	88 651	-	88 651	-	-	-	-	-	-	-	-	88 651	-	88 651
подземный гараж и машино-места	5409	за 2023г.	5 542	-	5 542	-	-	-	-	-	-	-	-	5 542	-	5 542
	5429	за 2022г.	5 542	-	5 542	-	-	-	-	-	-	-	-	5 542	-	5 542

4.2. Запасы в залоге

Наименование показателя	Код	На 31 декабря 2023 г.	На 31 декабря 2022 г.	На 31 декабря 2021 г.
Запасы, не оплаченные на отчетную дату - всего	5440	-	-	-
в том числе:				
Запасы, находящиеся в залоге по договору - всего	5441	-	-	-
в том числе:	5445	-	-	-
	5446	-	-	-



Руководитель

29 марта 2024 г.

5. Дебиторская и кредиторская задолженность
5.1. Наличие и движение дебиторской задолженности

Наименование показателя	Код	Период	Изменения за период										На конец периода				
			На начало года			поступление			выбыло			перевод из дебиторской в кредиторскую задолженность	перевод из кредиторской в дебиторскую задолженность	учтенная по условиям договора	величина резерва по сомнительным долгам		
			учтенная по условиям договора	величина резерва по сомнительным долгам	в результате хозяйственных операций (сумма долга по сделке, операции)	причитающиеся проценты, штрафы и иные начисления	погашение	спливание на финансовый результат	восстановление резерва	перевод из долго- в краткосрочную задолженность	перевод из дебиторской в кредиторскую задолженность						
Долгосрочная дебиторская задолженность - всего	5501	за 2023г.	-	-	-	-	-	-	-	-	-	-	-	-	-	-	-
	5521	за 2022г.	-	-	-	-	-	-	-	-	-	-	-	-	-	-	-
в том числе:																	
Расчеты с покупателями и заказчиками	5502	за 2023г.	-	-	-	-	-	-	-	-	-	-	-	-	-	-	-
	5522	за 2022г.	-	-	-	-	-	-	-	-	-	-	-	-	-	-	-
Авансы выданные	5503	за 2023г.	-	-	-	-	-	-	-	-	-	-	-	-	-	-	-
	5523	за 2022г.	-	-	-	-	-	-	-	-	-	-	-	-	-	-	-
Прочая	5504	за 2023г.	-	-	-	-	-	-	-	-	-	-	-	-	-	-	-
	5524	за 2022г.	-	-	-	-	-	-	-	-	-	-	-	-	-	-	-
	5505	за 2023г.	-	-	-	-	-	-	-	-	-	-	-	-	X	-	-
	5525	за 2022г.	-	-	-	-	-	-	-	-	-	-	-	-	X	-	-
Краткосрочная дебиторская задолженность - всего	5510	за 2023г.	3 671	-	90 960	-	-	(86 162)	-	-	-	-	-	-	-	-	8 469
	5530	за 2022г.	3 544	-	341 771	-	-	(341 644)	-	-	-	-	-	-	-	-	3 671
в том числе:																	
Расчеты с покупателями и заказчиками	5511	за 2023г.	-	-	-	-	-	-	-	-	-	-	-	-	-	-	-
	5531	за 2022г.	-	-	-	-	-	-	-	-	-	-	-	-	-	-	-
Авансы выданные	5512	за 2023г.	122	-	1 479	-	-	(1 496)	-	-	-	-	-	-	-	-	105
	5532	за 2022г.	109	-	2 960	-	-	(2 947)	-	-	-	-	-	-	-	-	122
Прочая	5513	за 2023г.	3 549	-	89 481	-	-	(84 666)	-	-	-	-	-	-	-	-	8 364
	5533	за 2022г.	3 435	-	338 811	-	-	338 697	-	-	-	-	-	-	-	-	3 549
% по депозитам и полученным Обществом дивидендам от третьих лиц	5514	за 2023г.	1 695	-	68 440	-	-	(67 188)	-	-	-	-	-	-	X	-	2 947
	5534	за 2022г.	1 825	-	328 607	-	-	(328 737)	-	-	-	-	-	-	X	-	1 695
расчеты по налогам и сборам	5515	за 2023г.	1 854	-	19 854	-	-	(17 478)	-	-	-	-	-	-	X	-	4 230
	5535	за 2022г.	1 610	-	10 204	-	-	(9 960)	-	-	-	-	-	-	X	-	1 854
расчеты с прочими поставщиками и подрядчиками	5516	за 2023г.	-	-	1 187	-	-	-	-	-	-	-	-	-	X	-	1 187
	5536	за 2022г.	-	-	-	-	-	-	-	-	-	-	-	-	X	-	-
Итого	5500	за 2023г.	3 671	-	90 960	-	-	(86 162)	-	-	-	-	-	-	-	-	8 469
	5520	за 2022г.	3 544	-	341 771	-	-	(341 644)	-	-	-	-	-	-	-	-	3 671

5.2. Просроченная дебиторская задолженность

Наименование показателя	Код	На 31 декабря 2023 г.		На 31 декабря 2022 г.		На 31 декабря 2021 г.	
		учтенная по условиям Договора	балансовая стоимость	учтенная по условиям Договора	балансовая стоимость	учтенная по условиям Договора	балансовая стоимость
Всего	5540	-	-	-	-	-	-
в том числе:							
расчеты с покупателями и заказчиками	5541	-	-	-	-	-	-
расчеты с поставщиками и заказчиками (в части авансовых платежей, предоплат)	5542	-	-	-	-	-	-
прочая	5543	-	-	-	-	-	-
	5544	-	-	-	-	-	-

5.3. Наличие и движение кредиторской задолженности


Наименование показателя	Код	Период	Остаток на начало года	Изменения за период						перевод из дебиторской в кредиторскую задолженность	перевод из кредиторской в дебиторскую задолженность	перевод из долгосрочную задолженность	Остаток на конец периода		
				поступление		выбыло		погашение	списание на финансовый результат						
				в результате хозяйственных операций (сумма долга по сделке, операции)	притчающиеся проценты, штрафы и иные начисления	в результате хозяйственных операций (сумма долга по сделке, операции)	притчающиеся проценты, штрафы и иные начисления								
Долгосрочная кредиторская задолженность - всего	5551	за 2023г.	-	-	-	-	-	-	-	-	-	-	-	-	-
	5571	за 2022г.	-	-	-	-	-	-	-	-	-	-	-	-	-
в том числе:															
кредиты	5552	за 2023г.	-	-	-	-	-	-	-	-	-	-	-	-	-
	5572	за 2022г.	-	-	-	-	-	-	-	-	-	-	-	-	-
займы	5553	за 2023г.	-	-	-	-	-	-	-	-	-	-	-	-	-
	5573	за 2022г.	-	-	-	-	-	-	-	-	-	-	-	-	-
прочая	5554	за 2023г.	-	-	-	-	-	-	-	-	-	-	-	-	-
	5574	за 2022г.	-	-	-	-	-	-	-	-	-	-	-	-	-
	5555	за 2023г.	-	-	-	-	-	-	-	-	-	-	-	-	-
	5575	за 2022г.	-	-	-	-	-	-	-	-	-	-	-	-	-
Краткосрочная кредиторская задолженность - всего	5560	за 2023г.	59 985	110 853	-	106 506	-	-	-	-	-	-	-	-	64 332
	5580	за 2022г.	64 774	97 096	-	(101 885)	-	-	-	-	-	-	-	-	59 985
в том числе:															
расчеты с поставщиками и подрядчиками	5561	за 2023г.	15	4 927	-	(4 672)	-	-	-	-	-	-	-	-	270
	5581	за 2022г.	35	4 189	-	(4 209)	-	-	-	-	-	-	-	-	15
авансы полученные	5562	за 2023г.	-	-	-	-	-	-	-	-	-	-	-	-	-
	5582	за 2022г.	-	-	-	-	-	-	-	-	-	-	-	-	-
расчеты по налогам и взносам	5563	за 2023г.	461	1 914	-	(1 906)	-	-	-	-	-	-	-	-	469
	5583	за 2022г.	483	1 907	-	(1 929)	-	-	-	-	-	-	-	-	461
кредиты	5564	за 2023г.	-	-	-	-	-	-	-	-	-	-	-	-	-
	5584	за 2022г.	-	-	-	-	-	-	-	-	-	-	-	-	-
займы	5565	за 2023г.	-	-	-	-	-	-	-	-	-	-	-	-	-
	5585	за 2022г.	-	-	-	-	-	-	-	-	-	-	-	-	-
прочая	5566	за 2023г.	59 509	104 012	-	(99 928)	-	-	-	-	-	-	-	-	63 593
	5586	за 2022г.	64 256	91 000	-	(95 747)	-	-	-	-	-	-	-	-	59 509
расчеты с акционерами по начисленным дивидендам	5567	за 2023г.	59 509	104 000	-	(99 928)	-	-	-	-	-	-	-	-	63 581
	5587	за 2022г.	64 256	91 000	-	(95 747)	-	-	-	-	-	-	-	-	59 509
расчеты с подотчетными лицами	5568	за 2023г.	-	12	-	-	-	-	-	-	-	-	-	-	12
	5588	за 2022г.	-	-	-	-	-	-	-	-	-	-	-	-	-
Итого	5550	за 2023г.	59 985	110 853	-	106 506	-	-	-	-	-	-	-	-	64 332
	5570	за 2022г.	64 774	97 096	-	(101 885)	-	-	-	-	-	-	-	-	59 985

5.4. Просроченная кредиторская задолженность

Наименование показателя	Код	На 31 декабря 2023 г.	На 31 декабря 2022 г.	На 31 декабря 2021 г.
Всего	5590	-	-	-
в том числе:				
расчеты с поставщиками и подрядчиками	5591	-	-	-
расчеты с покупателями и заказчиками	5592	-	-	-
прочая задолженность	5593	-	-	-
	5594	-	-	-

Руководитель _____
29 марта 2024 г.


Андреев Владимир Евгеньевич
(расшифровка подписи)



6. Затраты на производство (расходы на продажу)*

Наименование показателя	Код	за 2023г.	за 2022г.
Материальные затраты	5610	329	4 196
Расходы на оплату труда	5620	7 732	6 953
Отчисления на социальные нужды	5630	1 338	1 211
Амортизация	5640	-	-
Прочие затраты	5650	4 604	786
Итого по элементам	5660	14 003	13 146
Фактическая себестоимость проданных товаров	5665	-	-
Изменение остатков (прирост [-]); незавершенного производства, готовой продукции и др.	5670	-	-
Изменение остатков (уменьшение [+]); незавершенного производства, готовой продукции и др.	5680	-	-
Итого расходы по обычным видам деятельности	5600	14 003	13 146

* - Для организаций, осуществляющих торговую деятельность добавлена строка 5665, учитывающая фактическую себестоимость товаров



Руководитель **Андреев Владимир Евгеньевич**
(расшифровка подписи)

29 марта 2024 г.

7. Оценочные обязательства

Наименование показателя	Код	Остаток на начало года	Признано	Погашено	Списано как избыточная сумма	Остаток на конец периода
Оценочные обязательства - всего	5700	818	777	(1 086)	(139)	370
в том числе:						
резерв ежегодных отпусков	5701	818	777	(1 086)	(139)	370




Руководитель
 Андреев Владимир
 Евгеньевич

(расшифровка подписи)

29 марта 2024г.

8. Обеспечения обязательств

Наименование показателя	Код	На 31 декабря 2023 г.	На 31 декабря 2022 г.	На 31 декабря 2021 г.
Полученные - всего	5800	-	-	-
в том числе:				
Выданные - всего	5801	-	-	-
в том числе:	5810	-	-	-
	5811	-	-	-



Руководитель Андрей Владимирович Евгеньевич
(расшифровка подписи)

29 марта 2024 г.

9. Государственная помощь

Наименование показателя	Код	за 2023г.		за 2022г.	
		Получено бюджетных средств - всего	в том числе:	Получено за год	На конец года
Получено бюджетных средств - всего	5900	-	-	-	-
в том числе:					
на текущие расходы	5901	-	-	-	-
на вложения во внеоборотные активы	5905	-	-	-	-
Бюджетные кредиты - всего					
в том числе:					
	5910	-	-	-	-
	5920	-	-	-	-
	5911	-	-	-	-
	5921	-	-	-	-



Руководитель Андреев Владимир
Евгеньевич
(подпись) (расшифровка подписи)

29 марта 2024 г.

Пояснительная записка к бухгалтерской отчетности

за 2023 год ПАО «Осколивест»

1. Сведения об акционерном обществе

- 1.1. Полное наименование организации: Публичное акционерное общество «Осколивест».
- 1.2. Юридический адрес: Российская Федерация, Белгородская область, г. Старый Оскол, мкр. Степной, дом 13, помещ.1.
- 1.3. Фактический (почтовый) адрес: 309503, Российская Федерация, Белгородская область, г. Старый Оскол, мкр. Степной, дом 13, помещ.1.
- 1.4. Дата государственной регистрации: 01 февраля 1993г.
- 1.5. Уставный капитал общества в размере 260000 рублей, состоящий из 26 000 акций.
- 1.6. Дочерних и зависимых обществ организация не имеет.
- 1.7. Списочная численность персонала Общества по состоянию на 31.12.2023г. составила 6 человек.
- 1.8. Органом управления организации является Совет директоров, в 2023 году состоящий из 7 членов: Андреева А.И. – председатель Совета директоров, Лабышкин А.К. – заместитель председателя Совета директоров, Андреев В.Е., Лебедева И.А., Полянский А.М., Степанова Т.Е., Цветков О.В.
- 1.9. Единоличным исполнительным органом организации с 01.06.2023 года является Генеральный директор – Андреев В.Е., до 01.06.2023 года Генеральным директором ПАО «Осколивест» являлась Андреева А.И.
- 1.10. Организация относится к субъектам малого предпринимательства.
- 1.11. Основным видом деятельности организации являются вложения в ценные бумаги (код ОКВЭД 64.99.1).
- 1.12. Организация подлежит обязательному аудиту (п. 1 п.п. 1, п. 1 п.п. 46 ст.5 Федерального закона от 30 декабря 2008г. № 307-ФЗ «Об аудиторской деятельности»).
- 1.13. Бухгалтерская отчетность Общества сформирована исходя из действующих в РФ правил бухгалтерского учета и отчетности и Федерального закона № 402 - ФЗ «О бухгалтерском учете».

2. Информация об учетной политике и ее изменениях

- 2.1. Учетная политика для целей бухгалтерского учета.
 - 2.1.1. Бухгалтерский учет в организации осуществляется главным бухгалтером.
 - 2.1.2. Срок полезного использования по основным средствам в 2023 году определялся на основании Классификации основных средств, включаемых в амортизационные группы, утвержденной постановлением Правительства РФ от 1 января 2002 г. № 1.
 - 2.1.3. Начисление амортизации по основным средствам ведется линейным способом.
 - 2.1.4. Малоценные объекты основных средств, стоимостью не более 100000 руб., а также книги, брошюры и другие издания списываются в расходы по мере их отпуска в эксплуатацию.
 - 2.1.5. Переоценка ценных бумаг производится ежеквартально.
 - 2.1.6. Переоценка валютных счетов в иностранной валюте производится ежемесячно при изменении официального курса ЦБ РФ.

- 2.1.7. При списании оценка материалов, товаров и финансовых вложений (акций) производится по средней стоимости. Согласно ФСБУ 5/2019 запасы организации оцениваются на отчетную дату по наименьшей из следующих величин:
- фактической себестоимости запасов,
 - чистой стоимости продажи запасов, определяемой в соответствии с п. 29 ФСБУ 5/2019.
- 2.1.8. На конец отчетного года ПАО «Осколивест» составляется:
- бухгалтерский баланс,
 - отчет о финансовых результатах,
 - отчет об изменениях капитала,
 - отчет о движении денежных средств,
 - пояснения к бухгалтерской отчетности.
- 2.2. Учетная политика для целей налогового учета.
- 2.2.1. Для целей налогового учета организация применяет общую систему налогообложения. Учет расчетов по налогу на прибыль производится согласно ПБУ 18/02 «Учет расчетов по налогу на прибыль».

3. Информация по отчетным сегментам

- 3.1. ПАО «Осколивест» не является эмитентом публично размещаемых ценных бумаг и решения о раскрытии информации по сегментам в бухгалтерской отчетности не принимало. Отчетные сегменты по деятельности организации в отчетном году не выделялись.

4. Характеристика деятельности организации за отчетный год

- 4.1. 75,44 % в структуре активов ПАО «Осколивест» занимают долгосрочные финансовые вложения, отраженные по строке 1170 первого раздела Бухгалтерского баланса «Внеоборотные активы» в размере 3391746 тыс. руб., и представляют собой стоимость находящихся в собственности ПАО «Осколивест» акций различных российских компаний на отчетную дату 31.12.2023 г.

В свою очередь, в составе долгосрочных финансовых вложений организации 99,99% занимают акции, обращающиеся на организованном рынке ценных бумаг и имеющие текущую рыночную стоимость (3391699 тыс. руб.), и 0,001% - необращающиеся ценные бумаги (47 тыс. руб.).

Стоимость финансовых вложений ПАО «Осколивест», имеющих текущую рыночную стоимость, рассчитывается по цене закрытия торгов Московской биржи последнего дня отчетного периода.

В разделе II Бухгалтерского баланса «Оборотные активы» на денежные средства и денежные эквиваленты (921395 тыс. руб.), отраженные по строке 1250, и состоящие из денежных средств на расчетных и текущем валютном счетах в банках в размере 340545 тыс. руб., а также на рублевых депозитных счетах в банке - 580850 тыс. руб., приходится 20,49% активов организации.

- 4.2. Кроме того, 3,88% в структуре активов организации занимают объекты недвижимости (174242 тыс. руб.), приобретенные с целью дальнейшей перепродажи и отраженные по строке 1210 «Запасы» Бухгалтерского баланса, в состав которых входят такие объекты, как:
- жилые помещения (квартиры) в количестве 13 штук, общей стоимостью 80049 тыс. руб.,

- нежилые (офисные) помещения в количестве 9 объектов, общей стоимостью 88 651 тыс. руб.,

- а также машино-места (10 машино-мест) и подземный гараж, общей стоимостью 5542 тыс. руб..

Указанные объекты недвижимости находятся в новых, привлекательных для покупки жилья и ведения бизнеса районах г. Старый Оскол Белгородской области, не теряют своих потребительских качеств и могут быть проданы организацией в любой момент.

В 2023 году ПАО «Осколивест» проводилась проверка жилых помещений на наличие признаков обесценения, исходя из публикуемой официально средней стоимости квартир в Белгородской области, а также проверка офисных помещений и машино-мест, согласно проведенного анализа объявлений о продаже офисной недвижимости и машино-мест в г. Старый Оскол. При этом признаков обесценения указанной недвижимости выявлено не было.

4.3. В состав **дебиторской задолженности**, отраженной в балансе по строке 1230 «Дебиторская задолженность», включены следующие денежные требования:

- 49,95% составляет переплата по налогам и взносам (4230 тыс. руб.),

- 34,80% - проценты, начисленные организацией по размещенным депозитам (2947 тыс. руб.),

- 14,01 % - денежные средства на счете у брокера (1187 тыс. руб.),

- 1,24 % - авансы выданные по общехозяйственным операциям (105 тыс. руб.).

4.4. В составе раздела IV пассива баланса «Долгосрочные обязательства» по состоянию на 31.12.2023 года отражены Отложенные налоговые обязательства, сформированные в результате переоценки в бухгалтерском учете акций, находящихся в собственности организации и имеющих текущую рыночную стоимость. В результате переоценки акций по рыночной стоимости в бухгалтерском учете образовался чистый положительный доход 577741 тыс. руб., не учитываемый для целей формирования налогооблагаемой базы в связи с отсутствием фактов реализации данных ценных бумаг (как нереализованная курсовая разница), повлекший возникновение в бухгалтерском учете отложенных налоговых обязательств в размере 115548 тыс. руб.

В составе раздела V «Краткосрочные обязательства» Бухгалтерского баланса по строке 1520 отражена сумма кредиторской задолженности 64332 тыс. руб., наибольший удельный вес в которой имеет задолженность перед акционерами ПАО «Осколивест» по выплате доходов в виде дивидендов – 63581 тыс. руб. Основной причиной невыплаты ПАО «Осколивест» объявленных дивидендов является непредоставление акционерами-миноритариями Общества банковских реквизитов для перечисления дивидендов и отсутствие обновленных данных в реестре акционеров Общества, а также их необращение за получением дивидендов, и обращение за выплатой по истечении сроков исковой давности.

4.5. Общая сумма дохода ПАО «Осколивест» за 2023 г., отраженная в **Отчете о финансовых результатах**, составила 930508 тыс. руб., в том числе:

- дивиденды, полученные от эмитентов акций, входящих в инвестиционный портфель организации, указанных в балансе в качестве долгосрочных финансовых вложений – 17919 тыс. руб.,
- проценты по банковским депозитам – 50523 тыс. руб.,
- прочие доходы, отраженные по строке 2340 отчета о финансовых результатах в сумме 862066 тыс. руб., включающие в себя:
 - положительную переоценку валюты (долларов США, находящихся на расчетном счете организации, открытом в государственном российском банке) - 108438 тыс. руб.,
 - положительную переоценку акций, находящихся в собственности организации, учитываемых по рыночной стоимости - 752305 тыс. руб., (сформированные без учета отрицательной переоценки иностранной валюты и акций публичных эмитентов, которые включены в состав указанных ниже прочих расходов),
- прочие доходы – 1323 тыс. руб.

При переоценке акций, находящихся в собственности ПАО «Осколивест», учитываемых по рыночной стоимости, в 2023 году в бухгалтерском учете организации образовался чистый положительный доход от их переоценки в размере 577741 тыс. руб.

При переоценке долларов США, находящихся на текущем валютном счете организации, в 2023 году ПАО «Осколивест» (за минусом отрицательной переоценки) в бухгалтерском и налоговом учете получен чистый доход в размере 73302 тыс. руб.

- 4.6. Сумма **расходов организации** в 2023 году составила – 2589979 тыс. руб., в том числе:
- 4.6.1. Расходы, отраженные по строке 2220 «Управленческие расходы» отчета о финансовых результатах, составили 14003 тыс. руб. и включают:
- материальные расходы – 329 тыс. руб.,
 - расходы на оплату труда – 7732 тыс. руб.,
 - страховые взносы – 1338 тыс. руб.,
 - прочие управленческие расходы – 4604 тыс. руб., в том числе:
 - коммунальные услуги по содержанию принадлежащих Обществу объектов недвижимости - 3 020 тыс. руб., регистраторские услуги по ведению реестра акционеров и проведению собраний акционеров - 490 тыс. руб., расходы по аренде и содержанию офиса - 377 тыс. руб., аудиторские услуги - 210 тыс. руб., иные расходы по оплате услуг сторонних организаций, необходимых для обеспечения непрерывной деятельности организации (оплата за услуги связи, охрану имущества и т.д.) - 507 тыс. руб.
- 4.6.2. Расходы, отраженные по строке 2350 «Прочие расходы» отчета о финансовых результатах, составили 222699 тыс. руб. и включают:
- услуги банка (комиссия за хранение средств на валютном счете в долларах США) – 7722 тыс. руб.,
 - отрицательная переоценка валюты (долларов США) – 35136 тыс. руб.,
 - налог на имущество – 1914 тыс. руб.,
 - вознаграждение членов совета директоров – 2521 тыс. руб.,
 - отрицательная переоценка акций – 174843 тыс. руб.,

- прочие расходы – 563 тыс. руб., в том числе обязательные отчисления в социальные фонды с вознаграждения совету директоров 423 тыс. руб.

4.7. В отчете о финансовых результатах по состоянию на 31.12.2023 г. отражена прибыль до налогообложения (бухгалтерская прибыль) в размере 693806 тыс. руб.

4.7.1. При расчете налоговой базы по налогу на прибыль доходы, принимаемые к учету, составили 160928 тыс. руб. и включают в себя положительные курсовые разницы от переоценки долларов США по состоянию на 31.12.2023 г., проценты по депозитам, полученные в 2023 году, прочие доходы. К доходам, не принимаемым в целях налогового учета при расчете налоговой базы по налогу на прибыль, относятся дивиденды, полученные ПАО «Осколивест» в 2023 году, доход от переоценки акций по рыночной стоимости.

Расходы, учитываемые при расчете налоговой базы по налогу на прибыль ПАО «Осколивест» в 2023 году, составили 59842 тыс. руб., и не учитывают сумму вознаграждения членам Совета директоров Общества и часть прочих расходов, таких как списанная переплата по ранее начисленным налогам по истечении срока исковой давности.

4.7.2. Согласно Федеральному закону от 02.07.2021 г. № 305-ФЗ, в 2023 году ПАО «Осколивест» уменьшило налоговую базу по налогу на прибыль на убыток прошлых лет (2019 года) в размере 20903 тыс. руб. Таким образом, налоговая база по налогу на прибыль за указанный период меньше бухгалтерской прибыли и составила 80183 тыс. руб. Ставка налога на прибыль составила 20 процентов. Текущий налог на прибыль ПАО «Осколивест» за 2023 год, совпадающий с данными налоговой декларации за 2023 год, составил 16037 тыс. руб.

4.7.3. Так как часть доходов, таких как полученные организацией дивиденды, и стоимость переоценки активов (акций), а также часть расходов организации не принимаются для целей налогообложения, но принимаются в бухгалтерском учете, то на конец отчетного периода у организации возникает отложенный налог на прибыль (который организации придется заплатить в будущем, с полученного в 2023 году дохода от чистой положительной переоценки акций 2023 года, если данные акции будут Обществом реализованы по соответствующей переоценённой Обществом стоимости), Величина данного отложенного налога составляет 20% от суммы полученной Обществом переоценки акций, и отражается в отчете о финансовых результатах за 2023 год по строке 2412 в размере 119729 тыс. руб., В состав данного отложенного налога помимо указанного выше отложенного налогового обязательства от переоценки акций (115548 тыс. руб.) вошло также и погашение стоимости ранее возникшего у Общества отложенного налогового актива, в результате списания организацией убытков прошлых лет (4181 тыс. руб.).

По итогам 2023 года ПАО «Осколивест», с учетом суммы текущего и отложенного налога на прибыль, получена чистая прибыль в размере 558041 тыс. руб.

5. Информация о связанных сторонах

5.1. Состав связанных сторон на

3	1
---	---

1	2
---	---

2	0	2	3
---	---	---	---

№ п/п	Полное фирменное наименование или фамилия, имя, отчество аффилированного лица	Место нахождения юридического лица или место жительства физического лица	Основание (основания), в силу которого лицо признается аффилированным	Дата наступления основания (оснований)	Доля участия аффилированного лица в уставном капитале акционерного общества, %	Доля принадлежащих аффилированному лицу обыкновенных акций акционерного общества, %
1	2	3	4	5	6	7
1	Андреев Владимир Евгеньевич	Российская Федерация	Лицо является членом Совета директоров акционерного общества Лицо осуществляет полномочия единоличного исполнительного органа акционерного общества	11.05.2023г. 01.06.2023г.	4,67	4,67
2	Андреева Анна Ивановна	Российская Федерация	Лицо является членом Совета директоров акционерного общества	11.05.2023г.	4,23	4,23
3	Лабышкин Александр Константинович	Российская Федерация	Лицо является членом Совета директоров акционерного общества	11.05.2023г.	0,019	0,019
4	Лебедева Инна Александровна	Российская Федерация	Лицо является членом Совета директоров акционерного общества	11.05.2023г.	-	-
5	Полянский Александр Михайлович	Российская Федерация	Лицо является членом Совета директоров акционерного общества	11.05.2023г.	0,096	0,096
6	Степанова Татьяна Елисеевна	Российская Федерация	Лицо является членом Совета директоров акционерного общества	11.05.2023г.	0,008	0,008
7	Цветков Олег Васильевич	Российская Федерация	Лицо является членом Совета директоров акционерного общества	11.05.2023г.	0,004	0,004
8	Закрытое акционерное общество "ГЕРАД"	Российская Федерация, Белгородская область, г. Старый Оскол, м-н Олимпийский, д. 61, оф. 20	Лицо принадлежит к той группе лиц, к которой принадлежит акционерное общество	04.06.1993г.	28,85	28,85
9	Открытое акционерное общество «Строительное управление №5 Оскол»	Российская Федерация, Белгородская область, г. Старый Оскол, ул. Прядченко, д.152	Акционерное общество имеет право распоряжаться более чем 20% общего количества голосов, приходящихся на акции, составляющих уставный капитал данного лица	15.09.1999г.	-	-
10	Общество с ограниченной ответственностью «АВТО СПЕЦ 31»	Российская Федерация, Белгородская область, г. Старый Оскол, Пл-ка Строительная, проезд Ш-5, строение 1А	Лицо принадлежит к той группе лиц, к которой принадлежит акционерное общество	01.06.2023г.	-	-
11	Закрытое акционерное общество «Кровельно-строительная компания»	Российская Федерация, Белгородская область, г. Старый Оскол, Пл-ка Строительная, проезд Ш-5, строение 1А	Лицо принадлежит к той группе лиц, к которой принадлежит акционерное общество	01.06.2023г.	-	-

5.2. Операции со связанными сторонами:

- Конечным бенефициаром ПАО «Осколивест» является финансовый директор организации – Андреева Анна Ивановна, являющаяся также Генеральным директором ЗАО «ГЕРАД».

- Генеральный директор ПАО «Осколивест» Андреев Владимир Евгеньевич является Генеральным директором ООО «АС 31», а также Директором ЗАО «КСК». В отчетном 2023 году операций между ПАО «Осколивест» и ООО «АС 31», ЗАО «КСК» не проводилось.

- В 2023 году ПАО «Осколивест» заключен договор № 11-2023 аренды нежилого помещения с Акционерным обществом «Оскольский информационно-вычислительный центр». Срок действия договора аренды - по 31.12.2023 г. Общая сумма платежей по данному договору аренды нежилого помещения в 2023 году составила 377 тыс. рублей. Незавершенных расчетов между ПАО «Осколивест» и АО «ОИВЦ» по состоянию на 31.12.2023 г. нет.

5.3. Выплаты основному управленческому персоналу

В отчетном 2023 году основному управленческому персоналу ПАО «Осколивест» были выплачены краткосрочные вознаграждения:

- заработная плата (Андреев В.Е., Андреева А.И., Лебедева И.А., Степанова Т.Е., Полянский А.М. – являются сотрудниками Общества) – 6602 тыс. руб.,

- вознаграждение членам Совета директоров Общества (Андреева А.И. – председатель Совета директоров Общества, Лабышкин А.К. – заместитель председателя Совета директоров Общества, Андреев В.Е., Лебедева И.А., Полянский А.М., Степанова Т.Е., Цветков О.В. – члены Совета директоров Общества) – 2521 тыс. руб.,

- подарки в денежной форме (Андрееву В.Е., Лебедевой И.А., Степановой Т.Е.) – 33 тыс. руб.

При этом НДФЛ исчисленный, удержанный и перечисленный в бюджет РФ с заработной платы и подарков в денежной форме управленческого персонала Общества, составил 860 тыс. руб., а с вознаграждения членам Совета директоров – 328 тыс. руб. Взносы на обязательное социальное страхование с доходов управленческого персонала в 2023 году составили 1531 тыс. руб.

Долгосрочные вознаграждения членам Совета директоров в 2023 году отсутствовали.

6. Информация об участии в совместной деятельности

6.1. В 2023 году ПАО «Осколивест» не принимало участия в совместной деятельности других организаций и индивидуальных предпринимателей с целью извлечения экономических выгод или получения дохода.

7. Информация, связанная с осуществлением договора доверительного управления имуществом

7.1. В отчетном периоде не было операций по передаче объектов имущества в доверительное управление.

8. Информация о событиях после отчетной даты.

8.1. В период после отчетной даты и до даты утверждения годовой бухгалтерской (финансовой) отчетности ПАО «Осколивест» не было событий, требующих

корректировки соответствующих показателей активов, обязательств, доходов и расходов или требующих раскрытия в данной годовой бухгалтерской (финансовой) отчетности.

- 8.2. 13.02.2024г. ПАО «Осколивест» был заключен договор аренды нежилого помещения (офиса), площадью 137,9 м2, по адресу 309503, Белгородская область, г. Старый Оскол, мкр. Степной, д.13, помещ. 1, на сумму 68950 руб. в месяц.
- 8.3. 21.02.2024г. в ЕГРЮЛ был изменен адрес юридического лица: 309503, Белгородская область, г.о. Старооскольский, г. Старый Оскол, мкр. Степной, д. 13, помещ. 1.

9. Исправление ошибок в бухгалтерском учете и отчетности.

- 9.1. В отчетном периоде исправление существенных ошибок в бухгалтерском учете и отчетности не проводилось.

10. Иная информация, обязательная для раскрытия в бухгалтерской отчетности.

- 10.1. Так как ПАО «Осколивест» в 2023 году размещало денежные средства на депозитных счетах в государственных российских банках (акционерных банках с преобладающим государственным участием в уставном капитале) на срок не более 30 календарных дней, было принято решение об отнесении в бухгалтерской отчетности средств на депозитных счетах, открытых в данных кредитных организациях, к денежным эквивалентам.

Величина денежных средств, размещенных на депозитных счетах по состоянию на 31.12.2023г. была отражена по строке 1250 бухгалтерского баланса, а по строке 4114 Отчета о движении денежных средств (ОДДС) отражен перенос суммы с депозитного счета в размере 646200 тыс. руб., а также по строке 4115 ОДДС показана сумма процентов, полученных организацией в 2023 году по депозитам в размере 67191 тыс. руб.

11. Информация об условных обязательствах, условных активах и оценочных обязательствах.

- 11.1. По состоянию на отчетную дату в Обществе уменьшения или увеличения экономических выгод вследствие условных обязательств и активов не ожидается. Информация по созданному резерву под отпуска и страховых взносов указана в таблице 7 «Оценочные обязательства» Пояснений к Бухгалтерскому балансу и Отчету о финансовых результатах.

12. Информация по прекращаемой деятельности.

- 12.1. Решения о прекращении какого-либо вида деятельности или операции ПАО «Осколивест» на отчетную дату не принимало.

13. Информация о прибыли (убытке), приходящейся на акцию

- 13.1. По итогам отчетного года прибыль ПАО «Осколивест» составила 558041 тыс. руб. Количество размещенных Обществом обыкновенных бездокументарных акций номинальной стоимостью 10 рублей каждая - 26000 штук. В свою очередь, расчетная сумма прибыли, приходящейся на 1 акцию составила 21 тыс. руб.

Генеральный директор
ПАО «Осколивест»



Андреев В.Е.
29 марта 2024 года

Пронумеровано, пронумеровано и
скреплено печатью

И. В. Бельская

Генеральный директор

Бельская И. В.

