

**ОАО «Быковский завод средств
логического управления»
ОАО «Логика»**



**Joint-stock company
«Logika»
«Logika Co»**

Россия, 140120, Московская обл, Раменский район, пос.
Ильинский, ул. Пролетарская, 49
тел (495) 536-65-20, 536-65-21

ИНН 5040009062, КПП 504001001, ОКПО 00159195
E-mail: logika@nm.ru
<http://www.logikabz.ru>

Аудиторское заключение не раскрывается, в связи с тем,
что бухгалтерская отчетность не подлежит аудиту.

Бухгалтерский баланс

на 31 декабря 2022 г.

		Форма по ОКУД	Коды		
		Дата (число, месяц, год)	0710001		
		по ОКПО	31	12	2022
Организация	Открытое акционерное общество "БЫКОВСКИЙ ЗАВОД СРЕДСТВ ЛОГИЧЕСКОГО УПРАВЛЕНИЯ"	ИНН	00159195		
Идентификационный номер налогоплательщика		по ОКВЭД 2	5040009062		
Вид экономической деятельности	Аренда и управление собственным или арендованным недвижимым имуществом	по ОКОПФ / ОКФС	68.20		
Организационно-правовая форма / форма собственности	Акционерные общества / Частная собственность	по ОКЕИ	12200	16	
Единица измерения:	в тыс. рублей		384		
Местонахождение (адрес)	140121, Московская обл, г.о. Раменский, рп Ильинский, ул Пролетарская, д. 49				

Бухгалтерская отчетность подлежит обязательному аудиту ДА НЕТ

Наименование аудиторской организации/фамилия, имя, отчество (при наличии) индивидуального аудитора

Идентификационный номер налогоплательщика аудиторской организации/индивидуального аудитора	ИНН	
Основной государственный регистрационный номер аудиторской организации/индивидуального аудитора	ОГРН/ОГРНИП	

Пояснения	Наименование показателя	Код	На 31 декабря 2022 г.	На 31 декабря 2021 г.	На 31 декабря 2020 г.
	АКТИВ				
	I. ВНЕОБОРОТНЫЕ АКТИВЫ				
	Нематериальные активы	1110	-	-	-
	Результаты исследований и разработок	1120	-	-	-
	Нематериальные поисковые активы	1130	-	-	-
	Материальные поисковые активы	1140	-	-	-
	Основные средства	1150	26 534	27 968	29 331
	Доходные вложения в материальные ценности	1160	-	-	-
	Финансовые вложения	1170	-	-	-
	Отложенные налоговые активы	1180	-	-	-
	Прочие внеоборотные активы	1190	17 417	18 051	18 699
	Итого по разделу I	1100	43 950	46 019	48 029
	II. ОБОРОТНЫЕ АКТИВЫ				
	Запасы	1210	548	340	1 052
	Налог на добавленную стоимость по приобретенным ценностям	1220	-	-	-
	Дебиторская задолженность	1230	6 363	7 044	12 679
	Финансовые вложения (за исключением денежных эквивалентов)	1240	-	-	-
	Денежные средства и денежные эквиваленты	1250	564	466	620
	Прочие оборотные активы	1260	200	576	727
	Итого по разделу II	1200	7 675	8 426	15 078
	БАЛАНС	1600	51 625	54 445	63 108

Пояснения	Наименование показателя	Код	На 31 декабря 2022 г.	На 31 декабря 2021 г.	На 31 декабря 2020 г.
	ПАССИВ				
	III. КАПИТАЛ И РЕЗЕРВЫ				
	Уставный капитал (складочный капитал, уставный фонд, вклады товарищей)	1310	18	18	18
	Собственные акции, выкупленные у акционеров	1320	-	-	-
	Переоценка внеоборотных активов	1340	9 726	9 726	9 726
	Добавочный капитал (без переоценки)	1350	-	-	-
	Резервный капитал	1360	-	-	-
	Нераспределенная прибыль (непокрытый убыток)	1370	25 177	25 109	25 081
	Итого по разделу III	1300	34 921	34 853	34 825
	IV. ДОЛГОСРОЧНЫЕ ОБЯЗАТЕЛЬСТВА				
	Заемные средства	1410	2 500	2 500	2 500
	Отложенные налоговые обязательства	1420	-	-	-
	Оценочные обязательства	1430	-	-	-
	Прочие обязательства	1450	1 350	2 464	3 309
	Итого по разделу IV	1400	3 850	4 964	5 809
	V. КРАТКОСРОЧНЫЕ ОБЯЗАТЕЛЬСТВА				
	Заемные средства	1510	-	-	7
	Кредиторская задолженность	1520	12 854	14 628	22 467
	Доходы будущих периодов	1530	-	-	-
	Оценочные обязательства	1540	-	-	-
	Прочие обязательства	1550	-	-	-
	Итого по разделу V	1500	12 854	14 628	22 474
	БАЛАНС	1700	51 625	54 445	63 108

Руководитель _____
(подпись)

Иванов Федор Иванович
(расшифровка подписи)

4 апреля 2023 г.

Отчет о финансовых результатах
за Январь - Декабрь 2022 г.

		Дата (число, месяц, год)	Коды		
		Форма по ОКУД	0710002		
		по ОКПО	31	12	2022
Организация	Открытое акционерное общество "БЫКОВСКИЙ ЗАВОД СРЕДСТВ ЛОГИЧЕСКОГО УПРАВЛЕНИЯ"	ИНН	00159195		
Идентификационный номер налогоплательщика		ОКВЭД 2	5040009062		
Вид экономической деятельности	Аренда и управление собственным или арендованным недвижимым имуществом	по ОКЕИ	68.20		
Организационно-правовая форма / форма собственности	Акционерные общества / Частная собственность	по ОКОПФ / ОКФС	12200	16	
Единица измерения:	в тыс. рублей		384		

Пояснения	Наименование показателя	Код	За Январь - Декабрь 2022 г.	За Январь - Декабрь 2021 г.
	Выручка	2110	50 331	49 149
	Себестоимость продаж	2120	(4 290)	(5 868)
	Валовая прибыль (убыток)	2100	46 041	43 281
	Коммерческие расходы	2210	-	-
	Управленческие расходы	2220	(41 315)	(40 577)
	Прибыль (убыток) от продаж	2200	4 726	2 704
	Доходы от участия в других организациях	2310	-	-
	Проценты к получению	2320	-	-
	Проценты к уплате	2330	-	-
	Прочие доходы	2340	1 140	6 942
	Прочие расходы	2350	(5 284)	(9 101)
	Прибыль (убыток) до налогообложения	2300	582	545
	Налог на прибыль	2410	(505)	(509)
	в том числе:			
	текущий налог на прибыль	2411	-	-
	отложенный налог на прибыль	2412	-	-
	Прочее	2460	-	-
	в том числе:			
	Налог при УСН		(505)	(509)
	Чистая прибыль (убыток)	2400	77	36

Пояснения	Наименование показателя	Код	За Январь - Декабрь 2022 г.	За Январь - Декабрь 2021 г.
	Результат от переоценки внеоборотных активов, не включаемый в чистую прибыль (убыток) периода	2510	-	-
	Результат от прочих операций, не включаемый в чистую прибыль (убыток) периода	2520	-	-
	Налог на прибыль от операций, результат которых не включается в чистую прибыль (убыток) периода	2530	-	-
	Совокупный финансовый результат периода	2500	77	36
	Справочно Базовая прибыль (убыток) на акцию	2900	-	-
	Разводненная прибыль (убыток) на акцию	2910	-	-

Руководитель _____
(подпись)

Иванов Федор Иванович
(расшифровка подписи)

4 апреля 2023 г.

**Отчет об изменениях капитала
за Январь - Декабрь 2022 г.**

Организация Открытое акционерное общество "БЫКОВСКИЙ ЗАВОД СРЕДСТВ ЛОГИЧЕСКОГО УПРАВЛЕНИЯ"
 Идентификационный номер налогоплательщика _____
 Вид экономической деятельности Аренда и управление собственным или арендованным недвижимым имуществом
 Организационно-правовая форма / форма собственности Акционерные общества / Частная собственность
 Единица измерения: в тыс. рублей

Форма по ОКУД _____
 Дата (число, месяц, год) _____
 по ОКПО _____
 ИНН _____
 по ОКВЭД 2 _____
 по ОКОПФ / ОКФС _____
 по ОКЕИ _____

Коды		
0710004		
31	12	2022
00159195		
5040009062		
68.20		
12200	16	
384		

1. Движение капитала

Наименование показателя	Код	Уставный капитал	Собственные акции, выкупленные у акционеров	Добавочный капитал	Резервный капитал	Нераспределенная прибыль (непокрытый убыток)	Итого
Величина капитала на 31 декабря 2020 г.	3100	18	-	9 726	-	25 081	34 825
<u>За 2021 г.</u>							
Увеличение капитала - всего:	3210	-	-	-	-	37	37
в том числе:							
чистая прибыль	3211	X	X	X	X	37	37
переоценка имущества	3212	X	X	-	X	-	-
доходы, относящиеся непосредственно на увеличение капитала	3213	X	X	-	X	-	-
дополнительный выпуск акций	3214	-	-	-	X	X	-
увеличение номинальной стоимости акций	3215	-	-	-	X	-	X
реорганизация юридического лица	3216	-	-	-	-	-	-
Уменьшение капитала - всего:	3220	-	-	-	-	(9)	(9)
в том числе:							
убыток	3221	X	X	X	X	-	-
переоценка имущества	3222	X	X	-	X	-	-
расходы, относящиеся непосредственно на уменьшение капитала	3223	X	X	-	X	-	-
уменьшение номинальной стоимости акций	3224	-	-	-	X	-	-
уменьшение количества акций	3225	-	-	-	X	-	-
реорганизация юридического лица	3226	-	-	-	-	-	-
дивиденды	3227	X	X	X	X	(9)	(9)

Наименование показателя	Код	Уставный капитал	Собственные акции, выкупленные у акционеров	Добавочный капитал	Резервный капитал	Нераспределенная прибыль (непокрытый убыток)	Итого
Изменение добавочного капитала	3230	X	X	-	-	-	X
Изменение резервного капитала	3240	X	X	X	-	-	X
Величина капитала на 31 декабря 2021 г.	3200	18	-	9 726	-	25 109	34 853
<u>За 2022 г.</u>							
Увеличение капитала - всего:	3310	-	-	-	-	78	78
в том числе:							
чистая прибыль	3311	X	X	X	X	78	78
переоценка имущества	3312	X	X	-	X	-	-
доходы, относящиеся непосредственно на увеличение капитала	3313	X	X	-	X	-	-
дополнительный выпуск акций	3314	-	-	-	X	X	-
увеличение номинальной стоимости акций	3315	-	-	-	X	-	X
реорганизация юридического лица	3316	-	-	-	-	-	-
Уменьшение капитала - всего:	3320	-	-	-	-	(10)	(10)
в том числе:							
убыток	3321	X	X	X	X	-	-
переоценка имущества	3322	X	X	-	X	-	-
расходы, относящиеся непосредственно на уменьшение капитала	3323	X	X	-	X	-	-
уменьшение номинальной стоимости акций	3324	-	-	-	X	-	-
уменьшение количества акций	3325	-	-	-	X	-	-
реорганизация юридического лица	3326	-	-	-	-	-	-
дивиденды	3327	X	X	X	X	(10)	(10)
Изменение добавочного капитала	3330	X	X	-	-	-	X
Изменение резервного капитала	3340	X	X	X	-	-	X
Величина капитала на 31 декабря 2022 г.	3300	18	-	9 726	-	25 177	34 921

2. Корректировки в связи с изменением учетной политики и исправлением ошибок

Наименование показателя	Код	На 31 декабря 2020 г.	Изменения капитала за 2021 г.		На 31 декабря 2021 г.
			за счет чистой прибыли (убытка)	за счет иных факторов	
Капитал - всего					
до корректировок	3400	34 825	37	(9)	34 853
корректировка в связи с:					
изменением учетной политики	3410	-	-	-	-
исправлением ошибок	3420	-	-	-	-
после корректировок	3500	34 825	37	(9)	34 853
в том числе:					
нераспределенная прибыль (непокрытый убыток):					
до корректировок	3401	25 081	37	(9)	25 109
корректировка в связи с:					
изменением учетной политики	3411	-	-	-	-
исправлением ошибок	3421	-	-	-	-
после корректировок	3501	25 081	37	(9)	25 109
по другим статьям капитала					
до корректировок	3402	-	-	-	-
корректировка в связи с:					
изменением учетной политики	3412	-	-	-	-
исправлением ошибок	3422	-	-	-	-
после корректировок	3502	-	-	-	-

3. Чистые активы

Наименование показателя	Код	На 31 декабря 2022 г.	На 31 декабря 2021 г.	На 31 декабря 2020 г.
Чистые активы	3600	34 921	34 853	34 825

Руководитель _____
(подпись)

Иванов Федор Иванович
(расшифровка подписи)

4 апреля 2023 г.

**Отчет о движении денежных средств
за Январь - Декабрь 2022 г.**

		Дата (число, месяц, год)	Коды		
		Форма по ОКУД	0710005		
		по ОКПО	31	12	2022
Организация	Открытое акционерное общество "БЫКОВСКИЙ ЗАВОД СРЕДСТВ ЛОГИЧЕСКОГО УПРАВЛЕНИЯ"	ИНН	00159195		
Идентификационный номер налогоплательщика		по ОКВЭД 2	5040009062		
Вид экономической деятельности	Аренда и управление собственным или арендованным недвижимым имуществом	по ОКОПФ / ОКФС	68.20		
Организационно-правовая форма / форма собственности	Акционерные общества / Частная собственность	по ОКЕИ	12200	16	
Единица измерения:	в тыс. рублей		384		

Наименование показателя	Код	За Январь - Декабрь 2022 г.	За Январь - Декабрь 2021 г.
Денежные потоки от текущих операций			
Поступления - всего	4110	51 061	49 642
в том числе:			
от продажи продукции, товаров, работ и услуг	4111	50 423	49 488
арендных платежей, лицензионных платежей, роялти, комиссионных и иных аналогичных платежей	4112	-	-
от перепродажи финансовых вложений	4113	-	-
прочие поступления	4119	638	154
Платежи - всего	4120	(50 922)	(49 789)
в том числе:			
поставщикам (подрядчикам) за сырье, материалы, работы, услуги	4121	(30 506)	(26 293)
в связи с оплатой труда работников	4122	(11 650)	(9 420)
процентов по долговым обязательствам	4123	-	-
налога на прибыль организаций	4124	(44)	(1 241)
прочие платежи	4129	(8 722)	(12 835)
Сальдо денежных потоков от текущих операций	4100	139	(147)
Денежные потоки от инвестиционных операций			
Поступления - всего	4210	-	-
в том числе:			
от продажи внеоборотных активов (кроме финансовых вложений)	4211	-	-
от продажи акций других организаций (долей участия)	4212	-	-
от возврата предоставленных займов, от продажи долговых ценных бумаг (прав требования денежных средств к другим лицам)	4213	-	-
дивидендов, процентов по долговым финансовым вложениям и аналогичных поступлений от долевого участия в других организациях	4214	-	-
прочие поступления	4219	-	-
Платежи - всего	4220	-	-
в том числе:			
в связи с приобретением, созданием, модернизацией, реконструкцией и подготовкой к использованию внеоборотных активов	4221	-	-
в связи с приобретением акций других организаций (долей участия)	4222	-	-
в связи с приобретением долговых ценных бумаг (прав требования денежных средств к другим лицам), предоставление займов другим лицам	4223	-	-
процентов по долговым обязательствам, включаемым в стоимость инвестиционного актива	4224	-	-
прочие платежи	4229	-	-
Сальдо денежных потоков от инвестиционных операций	4200	-	-

Наименование показателя	Код	За Январь - Декабрь 2022 г.	За Январь - Декабрь 2021 г.
Денежные потоки от финансовых операций			
Поступления - всего	4310	447	-
в том числе:			
получение кредитов и займов	4311	447	-
денежных вкладов собственников (участников)	4312	-	-
от выпуска акций, увеличения долей участия	4313	-	-
от выпуска облигаций, векселей и других долговых ценных бумаг и др.	4314	-	-
прочие поступления	4319	-	-
Платежи - всего	4320	(488)	(7)
в том числе:			
собственникам (участникам) в связи с выкупом у них акций (долей участия) организации или их выходом из состава участников	4321	-	-
на уплату дивидендов и иных платежей по распределению прибыли в пользу собственников (участников)	4322	-	-
в связи с погашением (выкупом) векселей и других долговых ценных бумаг, возврат кредитов и займов	4323	(488)	(7)
прочие платежи	4329	-	-
Сальдо денежных потоков от финансовых операций	4300	(41)	(7)
Сальдо денежных потоков за отчетный период	4400	98	(154)
Остаток денежных средств и денежных эквивалентов на начало отчетного периода	4450	466	620
Остаток денежных средств и денежных эквивалентов на конец отчетного периода	4500	564	466
Величина влияния изменений курса иностранной валюты по отношению к рублю	4490	-	-

Руководитель _____
(подпись)

Иванов Федор Иванович
(расшифровка подписи)

4 апреля 2023 г.

**Отчет о целевом использовании средств
за Январь - Декабрь 2022 г.**

		Дата (год, месяц, число)	Коды		
		Форма по ОКУД	0710003		
		по ОКПО	2022	12	31
Организация	Открытое акционерное общество "БЫКОВСКИЙ ЗАВОД СРЕДСТВ ЛОГИЧЕСКОГО УПРАВЛЕНИЯ"	ИНН	00159195		
Идентификационный номер налогоплательщика		по ОКВЭД 2	5040009062		
Вид экономической деятельности	Аренда и управление собственным или арендованным недвижимым имуществом	по ОКПОФ / ОКФС	68.20		
Организационно-правовая форма / форма собственности	Акционерные общества / Частная собственность	по ОКЕИ	12200	16	
Единица измерения:	в тыс. рублей		384		

Пояснения	Наименование показателя	Код	За Январь - Декабрь 2022 г.	За Январь - Декабрь 2021 г.
	Остаток средств на начало отчетного года	6100	-	-
	Поступило средств			
	Вступительные взносы	6210	-	-
	Членские взносы	6215	-	-
	Целевые взносы	6220	-	-
	Добровольные имущественные взносы и пожертвования	6230	-	-
	Прибыль от приносящей доход деятельности	6240	-	-
	Прочие	6250	-	-
	Всего поступило средств	6200	-	-
	Использовано средств			
	Расходы на целевые мероприятия	6310	-	-
	в том числе:			
	социальная и благотворительная помощь	6311	-	-
	проведение конференций, совещаний, семинаров и т.п.	6312	-	-
	иные мероприятия	6313	-	-
	Расходы на содержание аппарата управления	6320	-	-
	в том числе:			
	расходы, связанные с оплатой труда (включая начисления)	6321	-	-
	выплаты, не связанные с оплатой труда	6322	-	-
	расходы на служебные командировки и деловые поездки	6323	-	-
	содержание помещений, зданий, автомобильного транспорта и иного имущества (кроме ремонта)	6324	-	-
	ремонт основных средств и иного имущества	6325	-	-
	прочие	6326	-	-
	Приобретение основных средств, инвентаря и иного имущества	6330	-	-
	Прочие	6350	-	-
	Всего использовано средств	6300	-	-
	Остаток средств на конец отчетного года	6400	-	-

Руководитель _____
(подпись)

Иванов Федор Иванович
(расшифровка подписи)

4 апреля 2023 г.

Расчет стоимости чистых активов

Открытое акционерное общество "БЫКОВСКИЙ ЗАВОД СРЕДСТВ ЛОГИЧЕСКОГО УПРАВЛЕНИЯ"

(наименование организации)

Наименование показателя	Код строки бухгалтерского баланса	На 31 декабря 2022 г.	На 31 декабря 2021 г.	На 31 декабря 2020 г.
Активы				
Нематериальные активы	1110	-	-	-
Результаты исследований и разработок	1120	-	-	-
Нематериальные поисковые активы	1130	-	-	-
Материальные поисковые активы	1140	-	-	-
Основные средства	1150	26 534	27 968	29 331
Доходные вложения в материальные ценности	1160	-	-	-
Финансовые вложения долгосрочные	1170	-	-	-
Отложенные налоговые активы	1180	-	-	-
Прочие внеоборотные активы	1190	17 417	18 051	18 699
Запасы	1210	548	340	1 052
Налог на добавленную стоимость по приобретенным ценностям	1220	-	-	-
Дебиторская задолженность *	1230	6 363	7 044	12 679
Финансовые вложения краткосрочные	1240	-	-	-
Денежные средства и денежные эквиваленты	1250	564	466	620
Прочие оборотные активы	1260	200	576	727
ИТОГО активы	-	51 625	54 445	63 108
Пассивы				
Заемные средства долгосрочные	1410	2 500	2 500	2 500
Отложенные налоговые обязательства	1420	-	-	-
Оценочные обязательства долгосрочные	1430	-	-	-
Прочие обязательства долгосрочные	1450	1 350	2 464	3 309
Заемные средства краткосрочные	1510	-	-	7
Кредиторская задолженность	1520	12 854	14 628	22 467
Доходы будущих периодов **	1530	-	-	-
Оценочные обязательства краткосрочные	1540	-	-	-
Прочие обязательства краткосрочные	1550	-	-	-
ИТОГО пассивы	-	16 704	19 592	28 283
Стоимость чистых активов	-	34 921	34 853	34 825

* - За исключением задолженности участников (учредителей) по взносам в уставный капитал.

** - За исключением целевого финансирования и доходов будущих периодов, признанных организацией в связи с получением государственной помощи, а также в связи с безвозмездным получением имущества.

**Пояснения к бухгалтерскому балансу
и отчету о финансовых результатах (тыс. руб.)**

1. Нематериальные активы и расходы на научно-исследовательские, опытно-конструкторские и технологические работы (НИОКР)

1.1. Наличие и движение нематериальных активов

с.1

Наименование показателя	Код	Период	На начало года		Изменения за период						На конец периода		
			первоначальная стоимость	накопленная амортизация и убытки от обесценения	Поступило	Выбыло		начислено амортизации	Убыток от обесценения	Переоценка		первоначальная стоимость	накопленная амортизация и убытки от обесценения
						первоначальная стоимость	накопленная амортизация и убытки от обесценения			Первоначальная стоимость	Накопленная амортизация		
Нематериальные активы - всего	5100	за 2022г.	-	-	-	-	-	-	-	-	-	-	-
	5110	за 2021г.	-	-	-	-	-	-	-	-	-	-	-
в том числе:	5101	за 2022г.	-	-	-	-	-	-	-	-	-	-	-
	5111	за 2021г.	-	-	-	-	-	-	-	-	-	-	-

1.2. Первоначальная стоимость нематериальных активов, созданных самой организацией

Наименование показателя	Код	На 31 декабря 2022 г.	На 31 декабря 2021 г.	На 31 декабря 2020 г.
Всего	5120	-	-	-
в том числе:	5121	-	-	-

1.5. Незаконченные и неоформленные НИОКР и незаконченные операции по приобретению нематериальных активов

Наименование показателя	Код	Период	На начало года	Изменения за период			На конец периода
				затраты за период	списано затрат как не давших положительного результата	принято к учету в качестве нематериальных активов или НИОКР	
Затраты по незаконченным исследованиям и разработкам - всего	5160	за 2022г.	-	-	-	-	-
	5170	за 2021г.	-	-	-	-	-
в том числе:	5161	за 2022г.	-	-	-	-	-
	5171	за 2021г.	-	-	-	-	-
незаконченные операции по приобретению нематериальных активов - всего	5180	за 2022г.	-	-	-	-	-
	5190	за 2021г.	-	-	-	-	-
в том числе:	5181	за 2022г.	-	-	-	-	-
	5191	за 2021г.	-	-	-	-	-

Руководитель _____
(подпись)

Иванов Федор Иванович
(расшифровка подписи)

4 апреля 2023 г.

2.2. Незавершенные капитальные вложения

Наименование показателя	Код	Период	На начало года	Изменения за период			На конец периода
				затраты за период	списано	принято к учету в качестве основных средств или увеличена стоимость	
Незавершенное строительство и незаконченные операции по приобретению, модернизации и т.п. основных средств - всего	5240	за 2022г.	12 432	-	-	-	12 432
	5250	за 2021г.	12 432	67	-	(67)	12 432
в том числе:							
Материальный склад	5241	за 2022г.	910	-	-	-	910
	5251	за 2021г.	910	-	-	-	910
Металлические двери и металлоконструкции	5242	за 2022г.	64	-	-	-	64
	5252	за 2021г.	64	-	-	-	64
Склад -ангар №1	5243	за 2022г.	9 453	-	-	-	9 453
	5253	за 2021г.	9 453	-	-	-	9 453
Теплотрасса	5244	за 2022г.	2 001	-	-	-	2 001
	5254	за 2021г.	2 001	-	-	-	2 001
Навес для автотранспорта	5245	за 2022г.	3	-	-	-	3
	5255	за 2021г.	3	-	-	-	3
Снегоуборочная машина HUTER SGC 6000	5246	за 2022г.	-	-	-	-	-
	5256	за 2021г.	-	67	-	(67)	-

2.3. Изменение стоимости основных средств в результате достройки, дооборудования, реконструкции и частичной ликвидации

Наименование показателя	Код	за 2022г.	за 2021г.
Увеличение стоимости объектов основных средств в результате достройки, дооборудования, реконструкции - всего	5260	-	-
в том числе:			
	5261	-	-
Уменьшение стоимости объектов основных средств в результате частичной ликвидации - всего:	5270	-	-
в том числе:			
	5271	-	-

2.4. Иное использование основных средств

Наименование показателя	Код	На 31 декабря 2022 г.	На 31 декабря 2021 г.	На 31 декабря 2020 г.
Переданные в аренду основные средства, числящиеся на балансе	5280	-	-	-
Переданные в аренду основные средства, числящиеся за балансом	5281	-	-	-
Полученные в аренду основные средства, числящиеся на балансе	5282	-	-	-
Полученные в аренду основные средства, числящиеся за балансом	5283	-	-	-
Объекты недвижимости, принятые в эксплуатацию и фактически используемые, находящиеся в процессе государственной регистрации	5284	-	-	-
Основные средства, переведенные на консервацию	5285	-	-	-
Иное использование основных средств (залог и др.)	5286	-	-	-
Балансовая стоимость неамортизируемых основных средств	5287	1 561	1 561	1 561
	5288	-	-	-

Руководитель _____
(подпись)

Иванов Федор Иванович
(расшифровка подписи)

4 апреля 2023 г.

3.2. Иное использование финансовых вложений

Наименование показателя	Код	На 31 декабря 2022 г.	На 31 декабря 2021 г.	На 31 декабря 2020 г.
Финансовые вложения, находящиеся в залоге - всего	5320	-	-	-
в том числе:	5321	-	-	-
Финансовые вложения, переданные третьим лицам (кроме продажи) - всего	5325	-	-	-
в том числе:	5326	-	-	-
Иное использование финансовых вложений	5329	-	-	-

Руководитель _____
(подпись)

Иванов Федор Иванович
(расшифровка подписи)

4 апреля 2023 г.

4.2. Запасы в залоге

Наименование показателя	Код	На 31 декабря 2022 г.	На 31 декабря 2021 г.	На 31 декабря 2020 г.
Запасы, не оплаченные на отчетную дату - всего	5440	-	-	-
в том числе:	5441	-	-	-
Запасы, находящиеся в залоге по договору - всего	5445	-	-	-
в том числе:	5446	-	-	-

Руководитель _____
(подпись)

Иванов Федор Иванович
(расшифровка подписи)

4 апреля 2023 г.

5. Дебиторская и кредиторская задолженность
5.1. Наличие и движение дебиторской задолженности

Наименование показателя	Код	Период	На начало года		Изменения за период								На конец периода		
			учтенная по условиям договора	величина резерва по сомнительным долгам	поступление		выбыло			перевод из долго- в краткосрочную задолженность	перевод из дебиторской в кредиторскую задолженность	перевод из кредиторской в дебиторскую задолженность	учтенная по условиям договора	величина резерва по сомнительным долгам	
					в результате хозяйственных операций (сумма долга по сделке, операции)	причитающиеся проценты, штрафы и иные начисления	погашение	списание на финансовый результат	восстановление резерва						
Долгосрочная дебиторская задолженность - всего	5501	за 2022г.	-	-	-	-	-	-	-	-	-	-	-	-	-
	5521	за 2021г.	-	-	-	-	-	-	-	-	-	-	-	-	-
в том числе:															
Расчеты с покупателями и заказчиками	5502	за 2022г.	-	-	-	-	-	-	-	-	-	-	-	-	-
	5522	за 2021г.	-	-	-	-	-	-	-	-	-	-	-	-	-
Авансы выданные	5503	за 2022г.	-	-	-	-	-	-	-	-	-	-	-	-	-
	5523	за 2021г.	-	-	-	-	-	-	-	-	-	-	-	-	-
Прочая	5504	за 2022г.	-	-	-	-	-	-	-	-	-	-	-	-	-
	5524	за 2021г.	-	-	-	-	-	-	-	-	-	-	-	-	-
	5505	за 2022г.	-	-	-	-	-	-	-	-	X	X	-	-	-
	5525	за 2021г.	-	-	-	-	-	-	-	-	X	X	-	-	-
Краткосрочная дебиторская задолженность - всего	5510	за 2022г.	7 040	-	2 298	-	(4 357)	-	-	-	-	487	895	6 362	-
	5530	за 2021г.	13 231	-	1 882	-	(3 216)	(4 822)	-	-	-	-	376	7 450	-
в том числе:															
Расчеты с покупателями и заказчиками	5511	за 2022г.	4 882	-	853	-	(2 086)	-	-	-	-	-	-	3 649	-
	5531	за 2021г.	5 316	-	1 566	-	(2 000)	-	-	-	-	-	-	4 882	-
Авансы выданные	5512	за 2022г.	1 506	-	1 405	-	(1 385)	-	-	-	-	-	-	1 525	-
	5532	за 2021г.	1 721	-	58	-	(273)	-	-	-	-	-	-	1 506	-
Прочая	5513	за 2022г.	652	-	41	-	(886)	-	-	-	-	487	895	1 188	-
	5533	за 2021г.	6 194	-	258	-	(943)	(4 822)	-	-	-	-	376	1 062	-
	5514	за 2022г.	-	-	-	-	-	-	-	-	X	X	-	-	-
	5534	за 2021г.	-	-	-	-	-	-	-	-	X	X	-	-	-
Итого	5500	за 2022г.	7 040	-	2 298	-	(4 357)	-	-	X	-	487	895	6 362	-
	5520	за 2021г.	13 231	-	1 882	-	(3 216)	(4 822)	-	X	-	-	376	7 450	-

5.2. Просроченная дебиторская задолженность

Наименование показателя	Код	На 31 декабря 2022 г.		На 31 декабря 2021 г.		На 31 декабря 2020 г.	
		учтенная по условиям договора	балансовая стоимость	учтенная по условиям договора	балансовая стоимость	учтенная по условиям договора	балансовая стоимость
Всего	5540	-	-	-	-	-	-
в том числе:							
расчеты с покупателями и заказчиками	5541	-	-	-	-	-	-
расчеты с поставщиками и заказчиками (в части авансовых платежей, предоплат)	5542	-	-	-	-	-	-
прочая	5543	-	-	-	-	-	-
	5544	-	-	-	-	-	-

5.3. Наличие и движение кредиторской задолженности

Наименование показателя	Код	Период	Остаток на начало года	Изменения за период						Остаток на конец периода	
				поступление		выбыло		перевод из долго- в краткосрочную задолженность	перевод из дебиторской в кредиторскую задолженность		перевод из кредиторской в дебиторскую задолженность
				в результате хозяйственных операций (сумма долга по сделке, операции)	причитающиеся проценты, штрафы и иные начисления	погашение	списание на финансовый результат				
Долгосрочная кредиторская задолженность - всего	5551	за 2022г.	-	-	-	-	-	-	-	-	-
	5571	за 2021г.	-	-	-	-	-	-	-	-	-
в том числе:											
кредиты	5552	за 2022г.	-	-	-	-	-	-	-	-	-
	5572	за 2021г.	-	-	-	-	-	-	-	-	-
займы	5553	за 2022г.	2 500	451	-	(451)	-	-	-	-	2 500
	5573	за 2021г.	2 500	-	-	-	-	-	-	-	2 500
прочая	5554	за 2022г.	2 464	-	-	(844)	-	-	-	-	1 620
	5574	за 2021г.	3 309	-	-	(844)	-	-	-	-	2 464
	5555	за 2022г.	-	-	-	-	-	-	X	X	-
	5575	за 2021г.	-	-	-	-	-	-	X	X	-
Краткосрочная кредиторская задолженность - всего	5560	за 2022г.	14 624	2 214	1 507	(6 872)	-	-	487	895	12 854
	5580	за 2021г.	22 474	6 198	450	(8 105)	(6 768)	-	-	376	14 624
в том числе:											
расчеты с поставщиками и подрядчиками	5561	за 2022г.	5 466	362	60	(1 611)	-	-	-	-	4 277
	5581	за 2021г.	9 803	2 412	1	(486)	(6 264)	-	-	-	5 466
авансы полученные	5562	за 2022г.	4 349	2 656	-	(3 220)	-	-	-	-	3 786
	5582	за 2021г.	4 100	2 938	-	(2 689)	-	-	-	-	4 349
расчеты по налогам и взносам	5563	за 2022г.	1 479	(1 048)	1 446	(1 910)	-	-	487	895	1 349
	5583	за 2021г.	5 931	(298)	449	(4 966)	(8)	-	-	371	1 479
кредиты	5564	за 2022г.	-	-	-	-	-	-	-	-	-
	5584	за 2021г.	-	-	-	-	-	-	-	-	-
займы	5565	за 2022г.	-	-	-	-	-	-	-	-	-
	5585	за 2021г.	7	-	-	(7)	-	-	-	-	-
прочая	5566	за 2022г.	3 329	244	-	(132)	-	-	-	-	3 441
	5586	за 2021г.	2 632	1 146	-	43	(496)	-	-	5	3 329
	5567	за 2022г.	-	-	-	-	-	-	X	X	-
	5587	за 2021г.	-	-	-	-	-	-	X	X	-
Итого	5550	за 2022г.	14 624	2 214	1 507	(6 872)	-	X	487	895	12 854
	5570	за 2021г.	22 474	6 198	450	(8 105)	(6 768)	X	-	376	14 624

5.4. Просроченная кредиторская задолженность

Наименование показателя	Код	На 31 декабря 2022 г.	На 31 декабря 2021 г.	На 31 декабря 2020 г.
Всего	5590	-	-	-
в том числе:				
расчеты с поставщиками и подрядчиками	5591	-	-	-
расчеты с покупателями и заказчиками	5592	-	-	-
прочая задолженность	5593	-	-	-
	5594	-	-	-

Руководитель _____
(подпись)

Иванов Федор Иванович
(расшифровка подписи)

4 апреля 2023 г.

6. Затраты на производство (расходы на продажу)*

Наименование показателя	Код	за 2022г.	за 2021г.
Материальные затраты	5610	4 229	3 266
Расходы на оплату труда	5620	13 605	12 509
Отчисления на социальные нужды	5630	2 855	3 786
Амортизация	5640	1 434	1 430
Прочие затраты	5650	23 650	25 591
Итого по элементам	5660	45 773	46 582
Фактическая себестоимость проданных товаров	5665	-	-
Изменение остатков (прирост [-]): незавершенного производства, готовой продукции и др.	5670	-	-
Изменение остатков (уменьшение [+]): незавершенного производства, готовой продукции и др.	5680	-	-
Итого расходы по обычным видам деятельности	5600	45 773	46 582

* - Для организаций, осуществляющих торговую деятельность добавлена строка 5665, учитывающая фактическую себестоимость товаров

Руководитель _____
(подпись)

Иванов Федор Иванович
(расшифровка подписи)

4 апреля 2023 г.

7. Оценочные обязательства

Наименование показателя	Код	Остаток на начало года	Признано	Погашено	Списано как избыточная сумма	Остаток на конец периода
Оценочные обязательства - всего	5700	-	-	-	-	-

Руководитель _____
(подпись)

Иванов Федор Иванович
(расшифровка подписи)

4 апреля 2023 г.

8. Обеспечения обязательств

Наименование показателя	Код	На 31 декабря 2022 г.	На 31 декабря 2021 г.	На 31 декабря 2020 г.
Полученные - всего	5800	-	-	-
в том числе:	5801	-	-	-
Выданные - всего	5810	-	-	-
в том числе:	5811	-	-	-

Руководитель _____
(подпись)

Иванов Федор Иванович
(расшифровка подписи)

4 апреля 2023 г.

9. Государственная помощь

Наименование показателя		Код	за 2022г.		за 2021г.	
Получено бюджетных средств - всего		5900		-		-
в том числе:						
на текущие расходы		5901		-		-
на вложения во внеоборотные активы		5905		-		-
			На начало года	Получено за год	Возвращено за год	На конец года
Бюджетные кредиты - всего	за 2022г.	5910	-	-	-	-
	за 2021г.	5920	-	-	-	-
в том числе:						
	за 2022г.	5911	-	-	-	-
	за 2021г.	5921	-	-	-	-

Руководитель _____
(подпись)

Иванов Федор Иванович
(расшифровка подписи)

4 апреля 2023 г.

Пояснительная записка к бухгалтерской отчетности

1. Сведения об организации

Наименование юридического лица:

ОТКРЫТОЕ АКЦИОНЕРНОЕ ОБЩЕСТВО "БЫКОВСКИЙ ЗАВОД СРЕДСТВ ЛОГИЧЕСКОГО УПРАВЛЕНИЯ"

Идентификационный номер налогоплательщика (ИНН): 5040009062

Код причины постановки на учет (КПП): 504001001

Основным видом деятельности, который является преобладающим и имеет приоритетное значение для организации, является аренда и управление собственным или арендованным недвижимым имуществом (ОКВЭД 68.20).

2. Анализ финансового положения

2.1. Структура имущества и источники его формирования

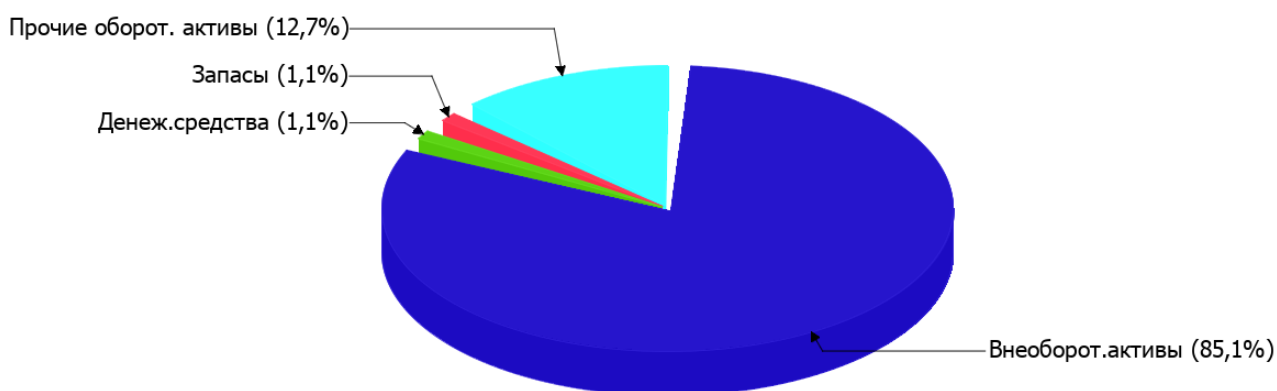
Показатель	Значение показателя				Изменение за анализируемый период	
	в тыс. руб.		в % к валюте баланса		тыс. руб. (гр.3- гр.2)	± % ((гр.3- гр.2) : гр.2)
	31.12.2021	31.12.2022	на начало анализируемого периода (31.12.2021)	на конец анализируемого периода (31.12.2022)		
Актив						
Внеоборотные активы	46 019	43 950	84,5	85,1	-2 069	-4,5
Оборотные	8 426	7 675	15,5	14,9	-751	-8,9
Пассив						
Собственный капитал	34 853	34 921	64	67,6	+68	+0,2
Долгосрочные обязательства	4 964	3 850	9,1	7,5	-1 114	-22,4
Краткосрочные обязательства	14 628	12 854	26,9	24,9	-1 774	-12,1
Валюта баланса	54 445	51 625	100	100	-2 820	-5,2

* Без доходов будущих периодов, включенных в собственный капитал.

Активы на 31 декабря 2022 г. характеризуются соотношением: 85,1% внеоборотных активов и 14,9% текущих. Активы организации за весь период несколько уменьшились (на 5,2%). Несмотря на снижение активов, собственный капитал увеличился на 0,2%, что, в целом, говорит о позитивном изменении имущественного положения организации.

На диаграмме ниже наглядно представлено соотношение основных групп активов организации:

Структура активов организации на 31 декабря 2022 г.



Снижение величины активов организации связано со снижением следующих позиций актива бухгалтерского баланса (в скобках указана доля изменения статьи в общей сумме всех отрицательно изменившихся статей):

- материальные внеоборотные активы – 1 434 тыс. руб. (45,9%)
- финансовые и другие оборотные активы – 1 057 тыс. руб. (33,8%)
- нематериальные, финансовые и другие внеоборотные активы – 635 тыс. руб. (20,3%)

Одновременно, в пассиве баланса снижение наблюдается по строкам:

- кредиторская задолженность – 1 774 тыс. руб. (61,4%)
- другие долгосрочные обязательства – 1 114 тыс. руб. (38,6%)

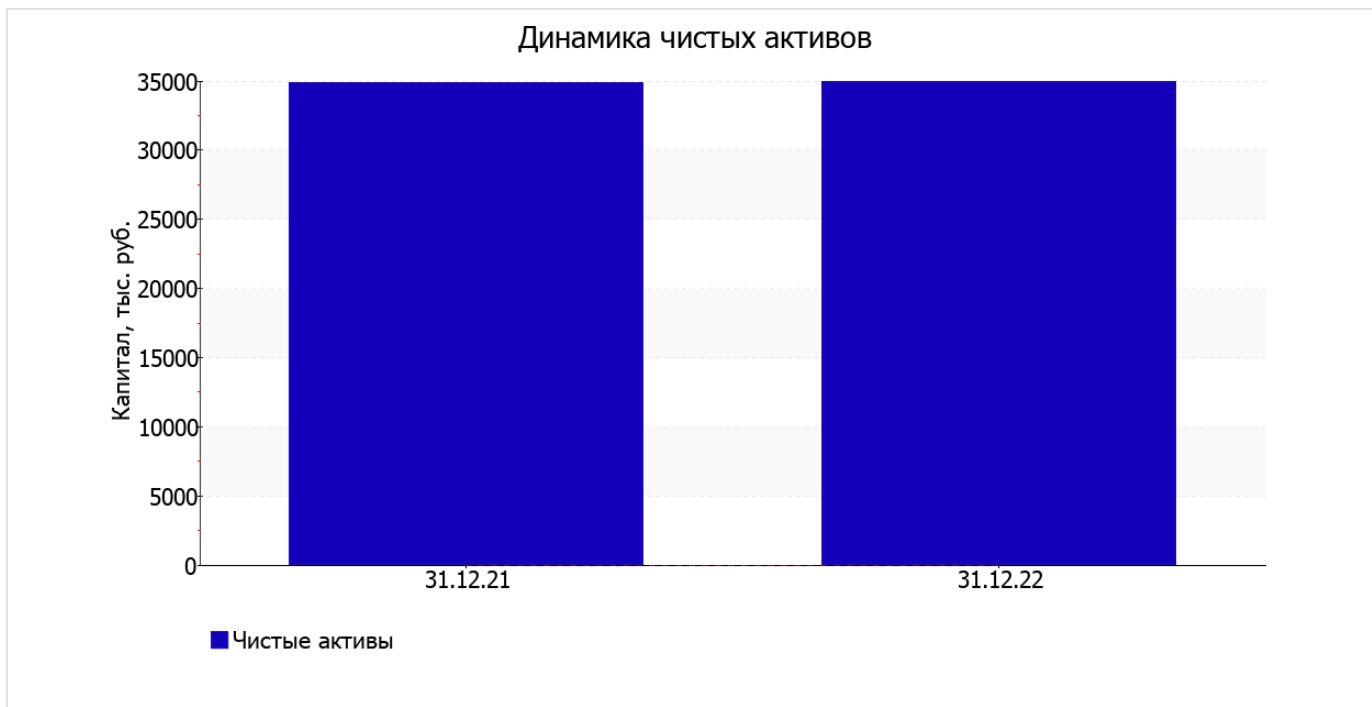
Среди положительно изменившихся статей баланса можно выделить "запасы" в активе и "капитал и резервы" в пассиве (+208 тыс. руб. и +68 тыс. руб. соответственно).

собственный капитал организации по состоянию на 31.12.2022 составил 34 921,0 тыс. руб. в течение анализируемого периода собственный капитал организации незначительно вырос.

2.2. Оценка стоимости чистых активов организации

Показатель	Значение показателя				Изменение	
	в тыс. руб.		в % к валюте баланса		тыс. руб. (гр.3-гр.2)	± % ((гр.3-гр.2) : гр.2)
	31.12.2021	31.12.2022	на начало анализируемого периода (31.12.2021)	на конец анализируемого периода (31.12.2022)		
1. Чистые активы	34 853	34 921	64	67,6	+68	+0,2

Имеющаяся величина чистых активов положительно характеризует финансовое положение, полностью удовлетворяя требованиям нормативных актов к величине чистых активов организации. Ниже на графике представлено изменение чистых активов организации.



2.3. Анализ финансовой устойчивости организации

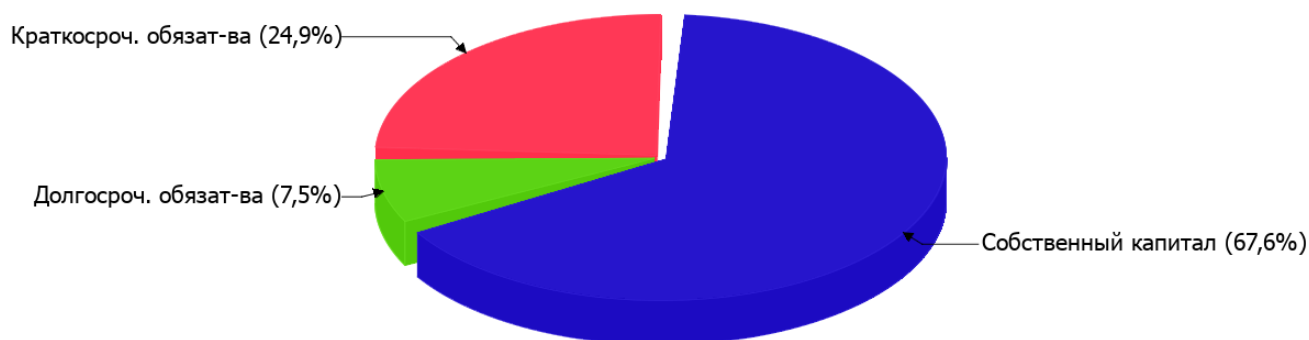
2.3.1. Основные показатели финансовой устойчивости организации

Показатель	Значение показателя		Изменение показателя (гр.3-гр.2)	Описание показателя и его нормативное значение
	31.12.2021	31.12.2022		
Коэффициент автономии	0,64	0,68	+0,04	Отношение собственного капитала к общей сумме капитала. нормальное значение для данной отрасли: 0,55 и более (оптимальное 0,65-0,75).
Коэффициент обеспеченности собственными оборотными средствами	-1,33	-1,18	+0,15	Отношение собственных оборотных средств к оборотным активам. нормальное значение: 0,1 и более.
Коэффициент покрытия инвестиций	0,73	0,75	+0,02	Отношение собственного капитала и долгосрочных обязательств к общей сумме капитала. нормальное значение для данной отрасли: не менее 0,8.
Коэффициент обеспеченности запасов	-32,84	-16,48	+16,36	Отношение собственных оборотных средств к стоимости запасов. нормальное значение: 0,5 и более.
Коэффициент краткосрочной задолженности	0,75	0,77	+0,02	Отношение краткосрочной задолженности к общей сумме задолженности.

Коэффициент автономии организации на последний день анализируемого периода (31.12.2022) составил **0,68**. Полученное значение указывает на оптимальное соотношение собственного и заемного капитала (собственный капитал составляет 68% в общем капитале организации). в течение анализируемого периода коэффициент автономии заметно вырос (+0,04).

Наглядно структура капитала организации представлена ниже на диаграмме:

Структура капитала организации на 31 декабря 2022 г.



коэффициент обеспеченности собственными оборотными средствами на 31 декабря 2022 г. составил **-1,18**. за год произошло заметное повышение коэффициента обеспеченности собственными оборотными средствами на **0,15**. коэффициент на 31.12.2022 имеет крайне неудовлетворительное значение.

в течение анализируемого периода отмечено слабое повышение коэффициента покрытия инвестиций с **0,73** до **0,75 (+0,02)**. Значение коэффициента на 31.12.2022 ниже нормы (доля собственного капитала и долгосрочных обязательств в общей сумме капитала организации составляет только **75%**).

коэффициент обеспеченности материальных запасов на 31.12.2022 составил **-16,48**. коэффициент обеспеченности материальных запасов за последний год сильно вырос (на **16,36**). на последний день анализируемого периода значение коэффициента обеспеченности материальных запасов не удовлетворяет нормативному и находится в области критических значений.

По коэффициенту краткосрочной задолженности видно, что по состоянию на 31.12.2022 доля долгосрочной задолженности составляет 1/4, а краткосрочной задолженности, соответственно, 3/4. При этом за последний год доля долгосрочной задолженности уменьшилась на 2,3%.

2.4. Ликвидность

Показатель ликвидности	Значение показателя		Изменение показателя (гр.3 - гр.2)	Расчет, рекомендованное значение
	31.12.2021	31.12.2022		
Коэффициент текущей (общей) ликвидности	0,58	0,6	+0,02	Отношение текущих активов к краткосрочным обязательствам. нормальное значение: 2 и более.
Коэффициент абсолютной ликвидности	0,03	0,04	+0,01	Отношение денежных средств и их эквивалентов к краткосрочным обязательствам. нормальное значение: 0,2 и более.

[На конец периода] значение коэффициента текущей ликвидности (**0,6**) не соответствует норме. Несмотря на это следует отметить положительную динамику – в течение анализируемого периода коэффициент текущей ликвидности вырос на **0,02**.

При норме 0,2 значение коэффициента абсолютной ликвидности составило **0,04**. При этом следует отметить имевшую место положительную динамику – за весь анализируемый период коэффициент вырос на **0,01**.

3. Анализ эффективности деятельности организации

3.1. Обзор результатов деятельности

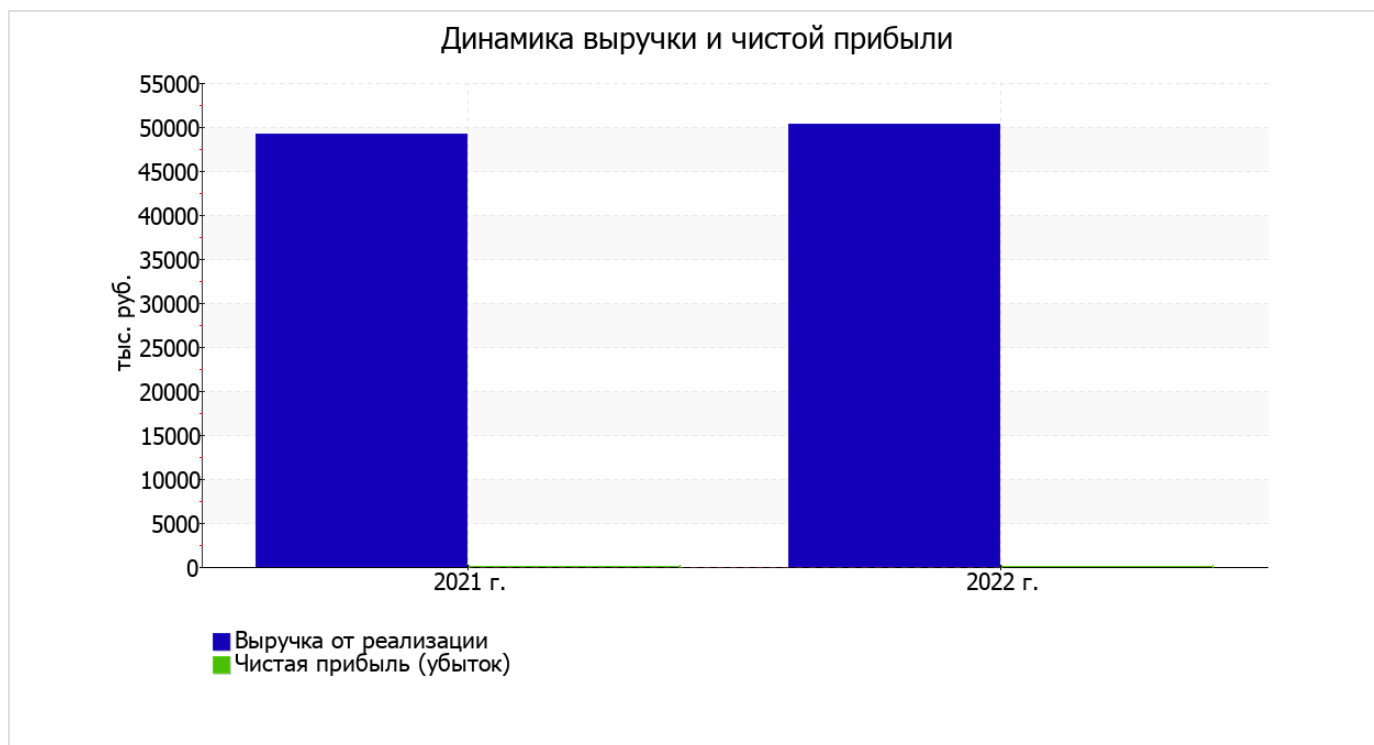
В приведенной ниже таблице обобщены основные финансовые результаты деятельности ОТКРЫТОЕ АКЦИОНЕРНОЕ ОБЩЕСТВО "БЫКОВСКИЙ ЗАВОД СРЕДСТВ ЛОГИЧЕСКОГО УПРАВЛЕНИЯ" за весь рассматриваемый период и аналогичный период прошлого года.

Как видно из "Отчета о финансовых результатах", за весь рассматриваемый период организация получила прибыль от продаж в размере 4 726 тыс. руб., что составило 9,4% от выручки. По сравнению с аналогичным периодом прошлого года прибыль от продаж выросла на 2 022 тыс. руб., или на 74,8%.

По сравнению с прошлым периодом в текущем наблюдался рост выручки от продаж на 1 182 тыс. руб. при одновременном уменьшении на 840 тыс. руб. расходов по обычной деятельности.

Показатель	Значение показателя, тыс. руб.		Изменение показателя		Средне- годовая величина, тыс. руб.
	2021 г.	2022 г.	тыс. руб. (гр.3 - гр.2)	± % ((3-2) : 2)	
1. Выручка	49 149	50 331	+1 182	+2,4	49 740
2. Расходы по обычным видам деятельности	46 445	45 605	-840	-1,8	46 025
3. Прибыль (убыток) от продаж (1-2)	2 704	4 726	+2 022	+74,8	3 715
4. Прочие доходы и расходы, кроме процентов к уплате	-2 159	-4 144	-1 985	↓	-3 152
5. ЕВИТ (прибыль до уплаты процентов и налогов) (3+4)	545	582	+37	+6,8	564
6. Проценты к уплате	–	–	–	–	–
7. Налоги на прибыль (доходы)	509	505	-4	-0,8	507
8. Чистая прибыль (убыток) (5-6-7)	36	77	+41	+113,9	57

Изменение выручки наглядно представлено ниже на графике.



3.2. Анализ рентабельности

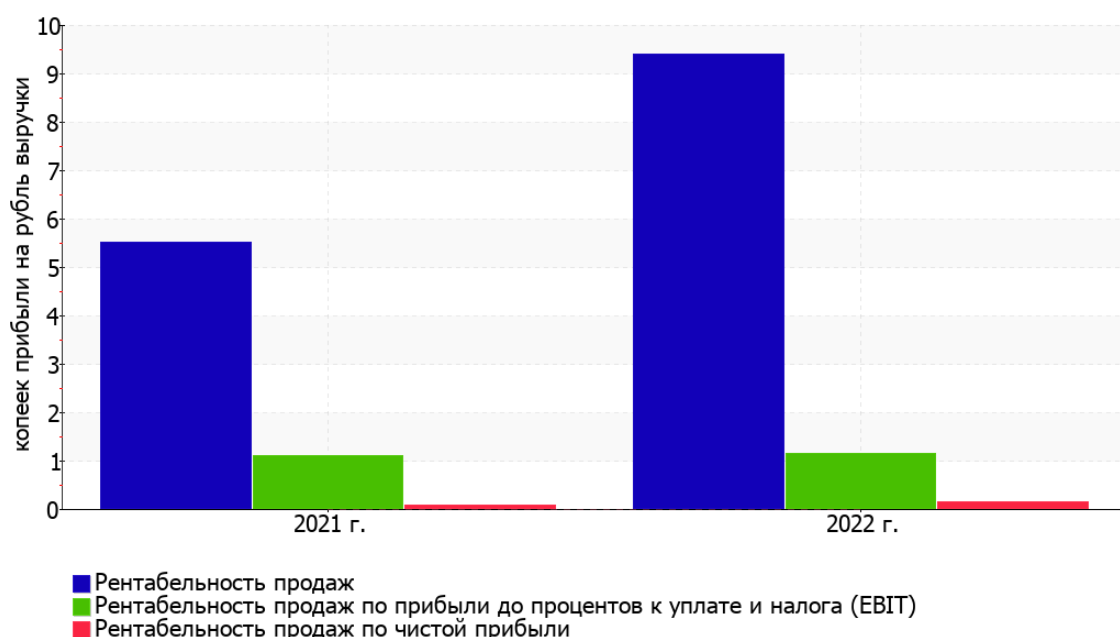
Показатели рентабельности	Значения показателя (в %, или в копейках с рубля)		Изменение показателя	
	2021 г.	2022 г.	коп., (гр.3 - гр.2)	± % ((3-2) : 2)
1. Рентабельность продаж (величина прибыли от продаж в каждом рубле выручки). нормальное значение для данной отрасли: 13% и более.	5,5	9,4	+3,9	+70,7
2. Рентабельность продаж по ЕВІТ (величина прибыли от продаж до уплаты процентов и налогов в каждом рубле выручки).	1,1	1,2	+0,1	+4,3
3. Рентабельность продаж по чистой прибыли (величина чистой прибыли в каждом рубле выручки). нормальное значение для данной отрасли: не менее 6%.	0,1	0,2	+0,1	+108,9

[За последний период] организация получила прибыль как от продаж, так и в целом от финансово-хозяйственной деятельности, что и обусловило положительные значения всех трех представленных в таблице показателей рентабельности.

[За последний период] организация по обычным видам деятельности получила прибыль в размере **9,4** копеек с каждого рубля выручки от реализации. К тому же имеет место положительная динамика рентабельности продаж по сравнению с данным показателем за такой же период прошлого года (**+3,9** коп.).

Показатель рентабельности, рассчитанный как отношение прибыли до процентов к уплате и налогообложения (ЕВІТ) к выручке организации, за 2022 год составил **1,2%**. Это значит, что в каждом рубле выручки ОТКРЫТОЕ АКЦИОНЕРНОЕ ОБЩЕСТВО "БЫКОВСКИЙ ЗАВОД СРЕДСТВ ЛОГИЧЕСКОГО УПРАВЛЕНИЯ" содержалось **1,2** коп. прибыли до налогообложения и процентов к уплате.

Динамика показателей рентабельности продаж



Далее в таблице представлены три основных показателя, характеризующие рентабельность использования вложенного в предпринимательскую деятельность капитала.

Показатель рентабельности	Значение показателя, %	Расчет показателя
	2022 г.	
Рентабельность собственного капитала (ROE)	0,2	Отношение чистой прибыли к средней величине собственного капитала. нормальное значение для данной отрасли: 14% и более.
Рентабельность активов (ROA)	0,1	Отношение чистой прибыли к средней стоимости активов. нормальное значение для данной отрасли: не менее 7%.
Прибыль на задействованный капитал (ROCE)	1,5	Отношение прибыли до уплаты процентов и налогов (ЕБИТ) к собственному капиталу и долгосрочным обязательствам.

[За последний период] каждый рубль собственного капитала организации принес **0,002** руб. чистой прибыли.

за 2022 год значение рентабельности активов, равное **0,1%**, не удовлетворяет нормативному значению.

3.3. Расчет показателей деловой активности (оборачиваемости)

Далее в таблице рассчитаны показатели оборачиваемости ряда активов, характеризующие скорость возврата вложенных в предпринимательскую деятельность средств, а также показатель оборачиваемости кредиторской задолженности при расчетах с поставщиками и подрядчиками.

Показатель оборачиваемости	Значение в днях	Коэфф. 2022 г.
	2022 г.	
Оборачиваемость оборотных средств (отношение средней величины оборотных активов к среднедневной выручке*; нормальное значение для данной отрасли: не более 153 дн.)	58	6,3
Оборачиваемость запасов (отношение средней стоимости запасов к среднедневной себестоимости проданных товаров; нормальное значение для данной отрасли: 4 и менее дн.)	–	–
Оборачиваемость кредиторской задолженности (отношение средней величины кредиторской задолженности к среднедневной выручке)	100	3,7
Оборачиваемость активов (отношение средней стоимости активов к среднедневной выручке; нормальное значение для данной отрасли: 449 и менее дн.)	385	0,9
Оборачиваемость собственного капитала (отношение средней величины собственного капитала к среднедневной выручке)	253	1,4

* Приведен расчет показателя в днях. Значение коэффициента равно отношению 365 к значению показателя в днях.

Оборачиваемость активов за весь анализируемый период показывает, что организация получает выручку, равную сумме всех имеющихся активов за 385 календарных дней.

4. Выводы по результатам анализа

По результатам проведенного анализа выделены и сгруппированы по качественному признаку основные показатели финансового положения (по состоянию на 31.12.2022) и результатов деятельности ОТКРЫТОЕ АКЦИОНЕРНОЕ ОБЩЕСТВО "БЫКОВСКИЙ ЗАВОД СРЕДСТВ ЛОГИЧЕСКОГО УПРАВЛЕНИЯ" в течение анализируемого периода.

Среди показателей, исключительно хорошо характеризующих финансовое положение и результаты деятельности организации, можно выделить такие:

- оптимальная доля собственного капитала (68%);
- чистые активы превышают уставный капитал, к тому же они увеличились за анализируемый период;
- положительная динамика рентабельности продаж (+3,9 процентных пункта от рентабельности 5,5% за аналогичный период года, предшествующего отчетному);
- за период с 01.01.2022 по 31.12.2022 получена прибыль от продаж (4 726 тыс. руб.), более того наблюдалась положительная динамика по сравнению с аналогичным периодом прошлого года (+2 022 тыс. руб.);
- чистая прибыль за период с 01.01.2022 по 31.12.2022 составила 77 тыс. руб. (+41 тыс. руб. по сравнению с аналогичным периодом прошлого года);
- рост прибыли до процентов к уплате и налогообложения (ЕБИТ) на рубль выручки организации (+0,1 коп. к 1,1 коп. с рубля выручки за такой же период прошлого года).

Среди показателей финансового положения организации, имеющих критические значения, можно выделить такие:

- значение коэффициента обеспеченности собственными оборотными средствами (-1,18) не соответствует нормативному, находясь в области критических значений;
- коэффициент текущей (общей) ликвидности значительно ниже нормативного значения;
- существенно ниже нормы коэффициент абсолютной ликвидности;
- критическое финансовое положение по величине собственных оборотных средств.

С отрицательной стороны финансовое положение и результаты деятельности организации характеризуют такие показатели:

- низкая рентабельность активов (0,1% за последний год);
- коэффициент покрытия инвестиций ниже нормы (доля собственного капитала и долгосрочных обязательств составляет только 75% от общего капитала организации).

Положительно характеризующим финансовое положение организации показателем является следующий – положительная динамика изменения собственного капитала организации при том что, активы ОТКРЫТОЕ АКЦИОНЕРНОЕ ОБЩЕСТВО "БЫКОВСКИЙ ЗАВОД СРЕДСТВ ЛОГИЧЕСКОГО УПРАВЛЕНИЯ" изменились несущественно (на 5,2%).

Анализ показывает, что финансовое состояние ОТКРЫТОЕ АКЦИОНЕРНОЕ ОБЩЕСТВО "БЫКОВСКИЙ ЗАВОД СРЕДСТВ ЛОГИЧЕСКОГО УПРАВЛЕНИЯ" не в полной мере соответствует общепринятым стандартам. Тем не менее, угроза банкротства организации незначительная, и имеются возможности для продолжения финансово-хозяйственной деятельности.